

多治見市中学生へのアンケート調査
～10年後の自分をイメージして～

令和6年 9月

多治見商工会議所

後援 多治見市役所、多治見市教育委員会

目次

| | |
|------------------------|----|
| I. 調査概要 | 1 |
| II. 調査結果概要 | 2 |
| III. 調査結果 | 5 |
| (1) 回答者について | 5 |
| (2) 多治見市について | 6 |
| (3) 多治見市の居住ニーズと愛着度について | 14 |
| (4) 大学進学について | 27 |
| (5) 多治見市内への就職について | 29 |
| IV. 調査結果のまとめ | 41 |

I. 調査概要

1. 調査の目的

10年後に社会人となり、地元企業の新入社員や顧客となる中学2年生を対象に多治見市の今と将来についてどのように考え、この地域に何を感じ、何を求めているのかを調査を通じて把握し、将来定住先として選んでもらえる地域づくりに必要な施策を検討する。

調査結果は、行政や市内企業に共有し、互いに協力しながら多治見市の持続的な発展と地域活性化の実現に取り組む。

2. 調査対象者

多治見市内の公立中学校 8校

陶都中学校、多治見中学校、平和中学校、小泉中学校、南ヶ丘中学校、北陵中学校、南姫中学校、笠原中学校に在籍する中学2年生 823名

3. 調査方法

多治見市教育委員会を通じて各学校にアンケートを依頼

学校のタブレット端末にて生徒へ調査票(専用のアンケートフォーム)を配布し、教育委員会経由で回答データを回収

4. 調査期間

令和6年9月1日 ～ 令和6年9月30日

5. 回収結果

有効回答率 87.8% (対象者数 823人、有効回答数 723人)

II. 調査結果概要

(1) 回答者について

- ・ 性別は、「男性」、「女性」ともに 5 割程度となっている。
- ・ 回答者の学校は、生徒数の多い、「陶都中学校」「多治見中学校」「小泉中学校」の回答割合が 6 割を占めている。

(2) 多治見市について

- ・ 多治見市のイメージについて、「暑い・暑すぎる」、「遊べる場所が少ない」という回答が多かった。また、地場産業である「陶器」や「タイル」が有名であるというイメージも持っている。
- ・ 10 年後の多治見市について、「涼しくて過ごしやすい」ことが最も望まれている。また、自然を残して欲しいという意見と商業施設や娯楽施設がある都会のように発展して欲しいという意見で分かれる結果となった。
- ・ 魅力的な建物や施設をつくりPRすること、子供にやさしいまちであること、観光地を増やしてPRすることで観光客に来てもらうことが、多治見市の人口を増加させるために必要なことであると考えている。
- ・ 多治見市長としてめざす街のすがたを尋ねたところ、「楽しく活気がある街」や「住む人が安心して暮らせる住みやすい街」にしたいと思っていることが明らかになった。大人も子供も楽しく、安心・安全に暮らせる街を目指したいと考えている。遊べる場所を増やしたいという回答も多かった。

(3) 多治見市の居住ニーズと愛着度について

- ・ 多治見市に住み続けたいと 4 割が回答している。その理由としては「生まれ育った地域だから」「家族や親しい友人などがいるから」が多かった。一方で、6 割が「住みたいが住めない」「あまり住みたいと思わない」「住みたいと思わない」と回答しており、主な理由としては「あまり都会ではない」「他の街に住んでみたい」「娯楽施設など遊べる場所がない」「働きたい場所がない」「楽しめる場所・イベントがない」という回答があった。

- ・ 住みたい環境は都会派 56.4%と自然派 43.6%と、都会派が多い結果となった。多治見市に「あまり住みたくない」「住みたくない」と回答した 7 割が都会派であった。居住ニーズが低いほど都会に居住したいという意向が強い。
- ・ 将来住みたい地域は名古屋市が最多回答で、次いで多治見市、多治見市を除く岐阜県、東京都という結果となった。
- ・ 多治見市の愛着度については、多治見市が「好き」「どちらかといえば好き」と 9 割が回答しており、愛着度はとても高い。また、多治見市への居住ニーズが高いほど多治見市への愛着度が高い傾向にある。

(4) 大学進学について

- ・ 大学に進学する際の希望地域は 4 割が愛知県と回答。岐阜県は 2 番目に多い 2 割という結果だった。男女別では、女性の 5 割が愛知県への進学を希望している。また、「進学するつもりはない」と 2 割が回答。

(5) 多治見市での就職について

- ・ 興味ある仕事について、回答が分散し、中学生が多様な仕事に興味を持っていることが分かった。上位3つの回答は「創作に関する仕事」「スポーツに関する仕事」「医療に関わる仕事」という結果となった。
- ・ 興味ある仕事は、多治見市に「ない」と「知らない」を合わせると 7 割という結果となった。「知らない」という回答だけでも 5 割を超えていることから、多治見市内の企業の認知度が低いという実態が明らかとなった。
- ・ 人気のある創作関連やスポーツ関連の仕事は市内にないと思われるほか、「ものづくり」や「建築」などの業種を 7 割以上の「知らない」と回答。一方で、「医療に関する仕事」「教師」「保育に関する仕事」「料理に関する仕事」といった自身がサービスを受ける機会や目に触れる機会がある業種について「ある」という回答が多い傾向にある。
- ・ 多治見市の会社に就職したい中学生は 26.6%という結果だった。中学生の 4 人中 3 人が多治見市で働きたくないと考えていることが明らかになった。

- 多治見市で働きたい理由としては、「人間関係(家族、友人)を維持したいから」が一番多く35.4%が回答。次いで、「多治見で働きたいから」「実家から通いたいから」という回答結果となった。
- 多治見市で働きたくない理由としては、「多治見に働きたい企業がないから」という回答が46%と一番多く、次いで「多治見市にどのような企業があるか知らないから」という回答が37.7%という結果となった。

III. 調査結果

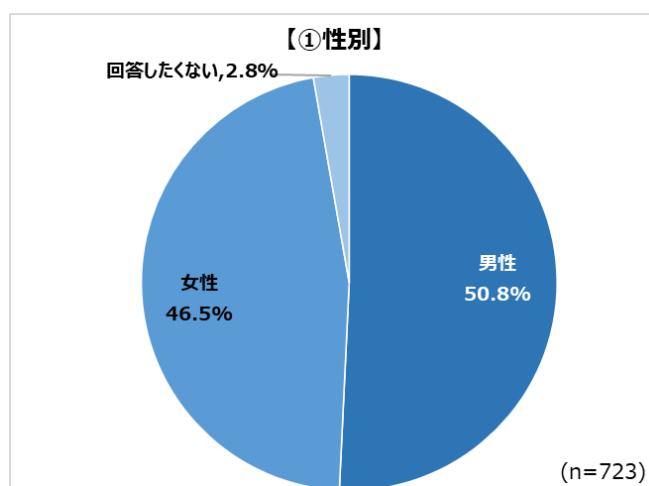
1. 中学生アンケートについて

(1) 回答者について

問1. 性別をお答えください。【単一回答】

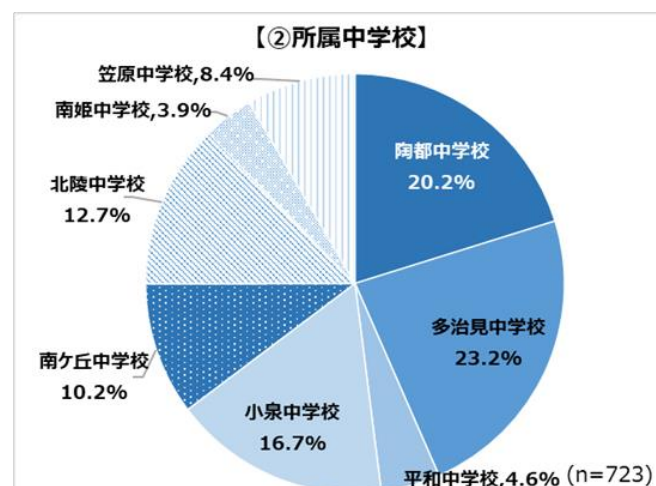
回答者した中学2年生723名のうち、性別は男性50.8%(367名)、女性は46.5%(336名)となっている。

| | 回答数 | 構成比 |
|---------|-----|--------|
| 男性 | 367 | 50.8% |
| 女性 | 336 | 46.5% |
| 回答したくない | 20 | 2.8% |
| 合計 | 723 | 100.0% |



問2. 所属する学校名をお答えください。【単一回答】

| | 回答数 | 構成比 |
|--------|-----|--------|
| 陶都中学校 | 146 | 20.2% |
| 多治見中学校 | 168 | 23.2% |
| 平和中学校 | 33 | 4.6% |
| 小泉中学校 | 121 | 16.7% |
| 南ヶ丘中学校 | 74 | 10.2% |
| 北陵中学校 | 92 | 12.7% |
| 南姫中学校 | 28 | 3.9% |
| 笠原中学校 | 61 | 8.4% |
| 合計 | 723 | 100.0% |



(2) 多治見市について

問3. 多治見市にどのようなイメージをもっていますか。【自由記述】

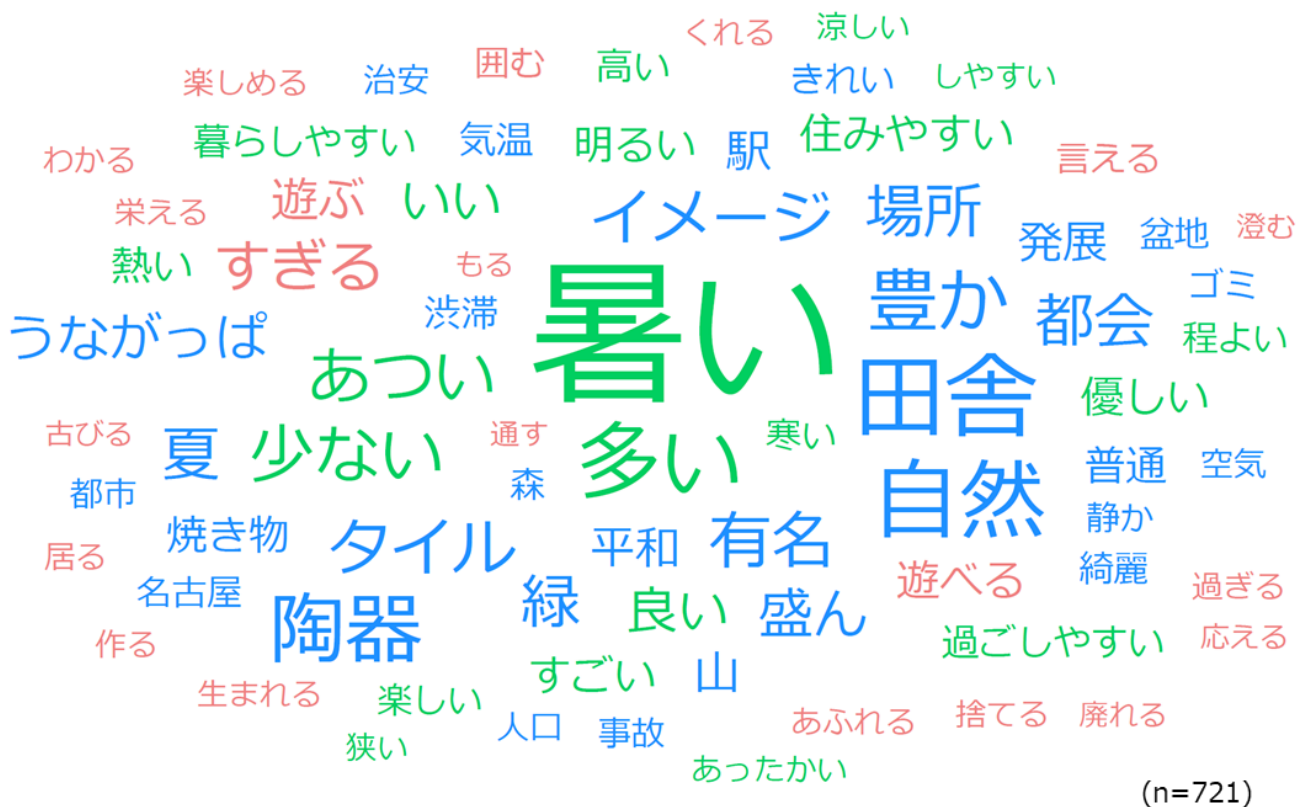
【自由記述へのテキストマイニングによる分析結果】

※ユーザーローカルAIテキストマイニングによる分析(<https://textmining.userlocal.jp/>)

■ワードクラウド

多治見市のイメージを自由記述で回答を求めたところ、721名から有効回答がありました。ワードクラウド※を使って自由記述を可視化したところ、「暑い」というイメージが最も強く、その他には「田舎」「自然」「陶器」や「タイル」というイメージを持っていることがわかりました。

※ワードクラウド:出現頻度が高い単語を複数選び出し、その値に応じた大ききで図示したもの



赤色 : 動詞

青色 : 名詞

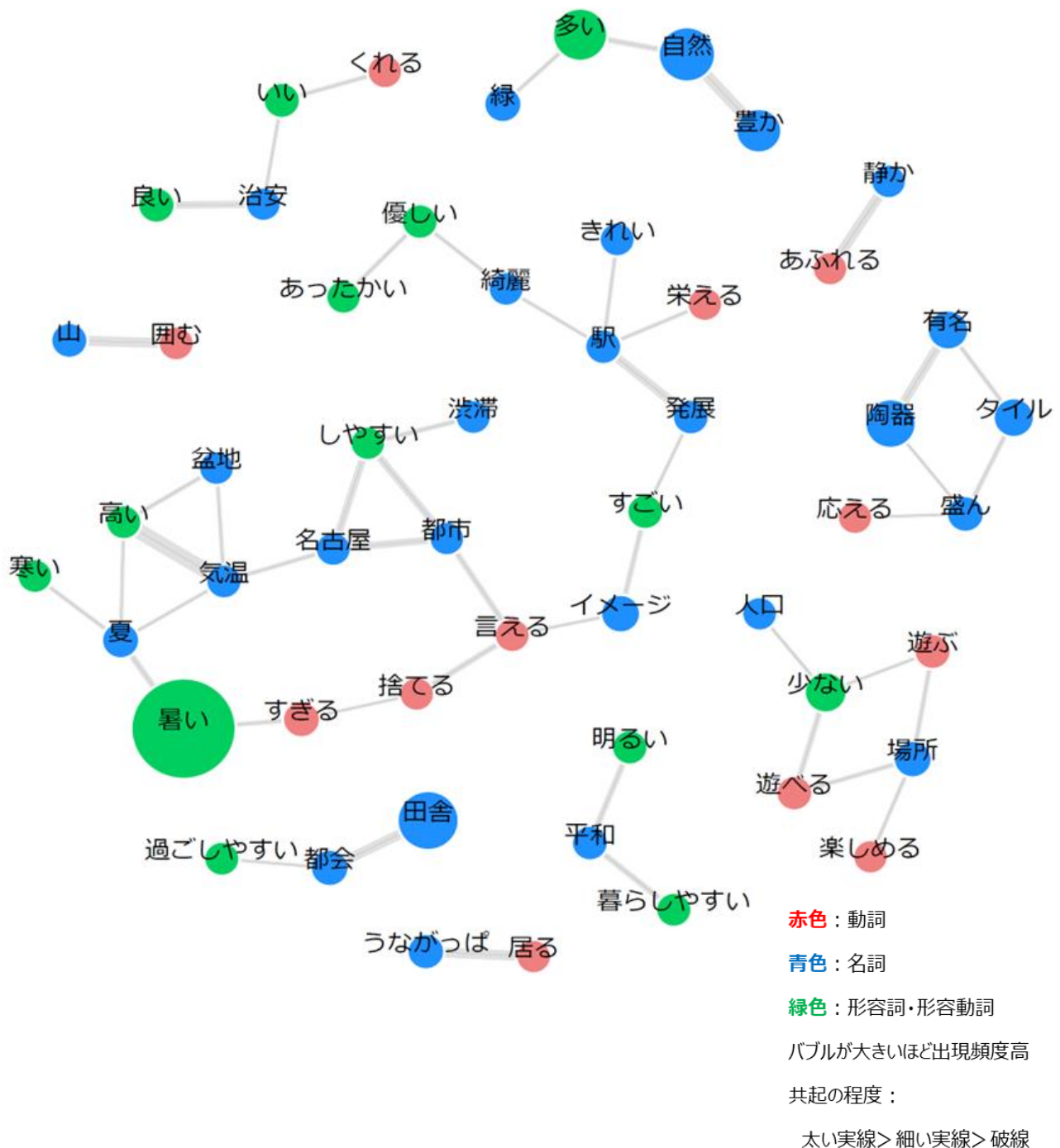
緑色 : 形容詞・形容動詞

■共起分析

共起分析※を用いて多治見市のイメージを分析すると、最もイメージが強い「暑い」というワードは「夏」や「(暑)すぎる」というワードとの共起の程度が強いです。その他、「陶器」と「有名」、「自然」と「豊か」、「気温」と「高い」もそれぞれ同時に回答されています。

また、「遊べる」「場所」が「少ない」というワードに繋がっていることから、多治見で遊べる場所が少ないというイメージを持っていることが分かります。

※共起分析: 単語の出現頻度と組み合わせられて使われる単語をネットワーク状に可視化したもの



問4. あなたが10年後、多治見市に住んでいるとしてどのような街だったら良いと思いますか。

【自由記述】

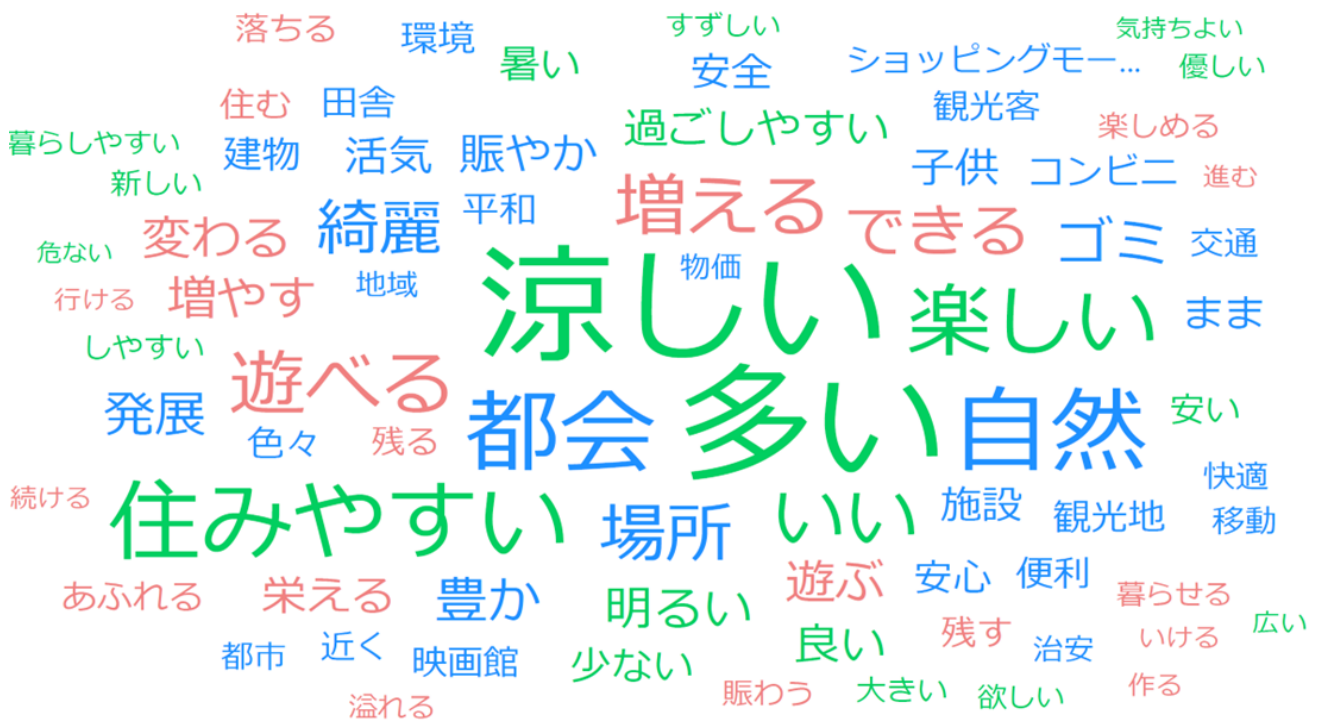
【自由記述へのテキストマイニングによる分析結果】

※ユーザーローカルAIテキストマイニングによる分析(<https://textmining.userlocal.jp/>)

■ワードクラウド

10年後の多治見市の理想像を尋ねたところ、717名から有効回答がありました。

10年後には今より「涼しい」ことが最も望まれていました。その他、今のまま自然を残して欲しいという意見と、商業施設や娯楽施設がある都会のように発展して欲しいという意見で分かれました。



(n=717)

赤色：動詞

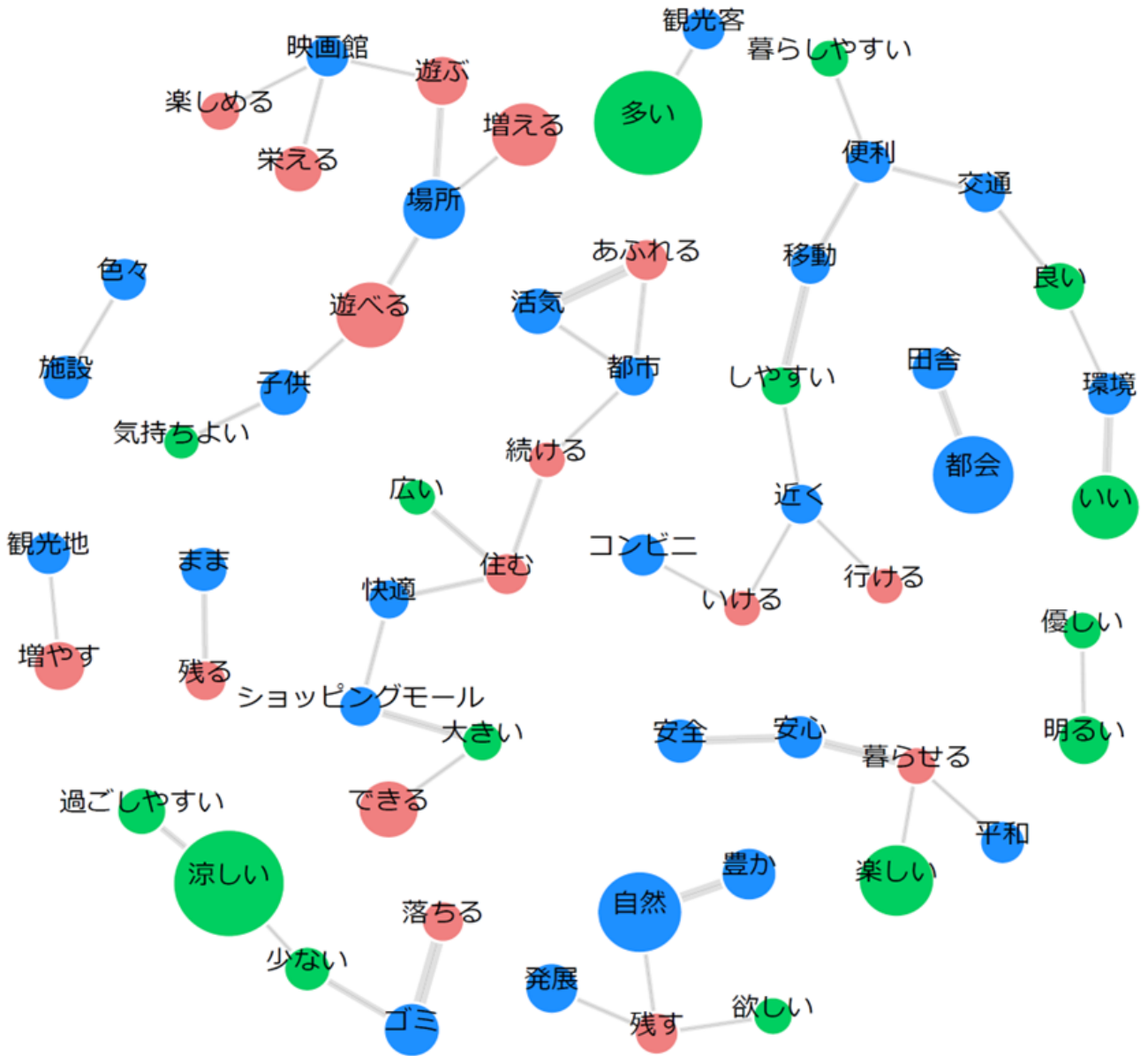
青色：名詞

緑色：形容詞・形容動詞

■共起分析

共起分析を用いて10年後の多治見市の理想像を分析すると、最も理想とする「涼しい」というワードは「過ごしやすい」というワードとの共起の程度が強いです。

その他、「自然」は「豊か」や「残す」と、「観光客」は「多い」と関連付けて回答しています。



赤色：動詞

青色：名詞

緑色：形容詞・形容動詞

バブルが大きいほど出現頻度高

共起の程度：

太い実線> 細い実線> 破線

問5. どうしたら多治見市の人口が増えると思いますか。【自由記述】

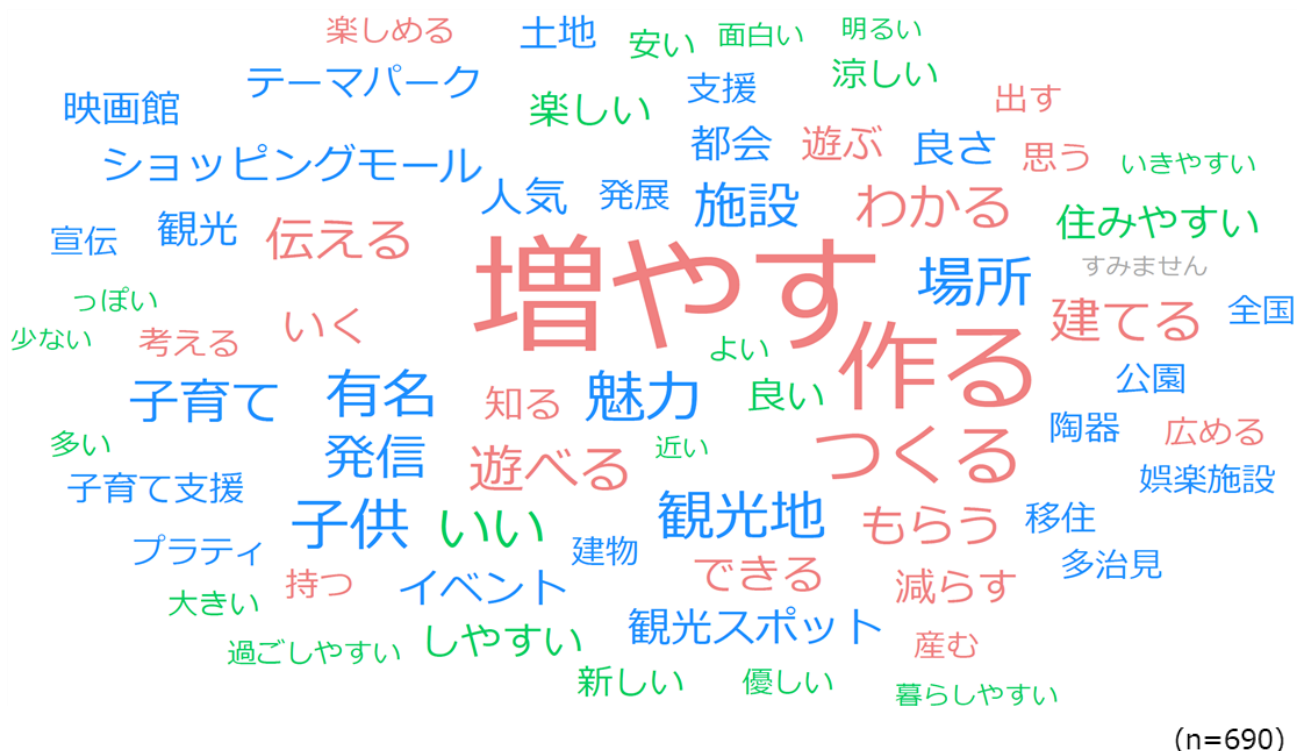
【自由記述へのテキストマイニングによる分析結果】

※ユーザーローカルAIテキストマイニングによる分析(<https://textmining.userlocal.jp/>)

■ワードクラウド

どうしたら人口が増えると思うかを尋ねたところ、690名から有効回答がありました。

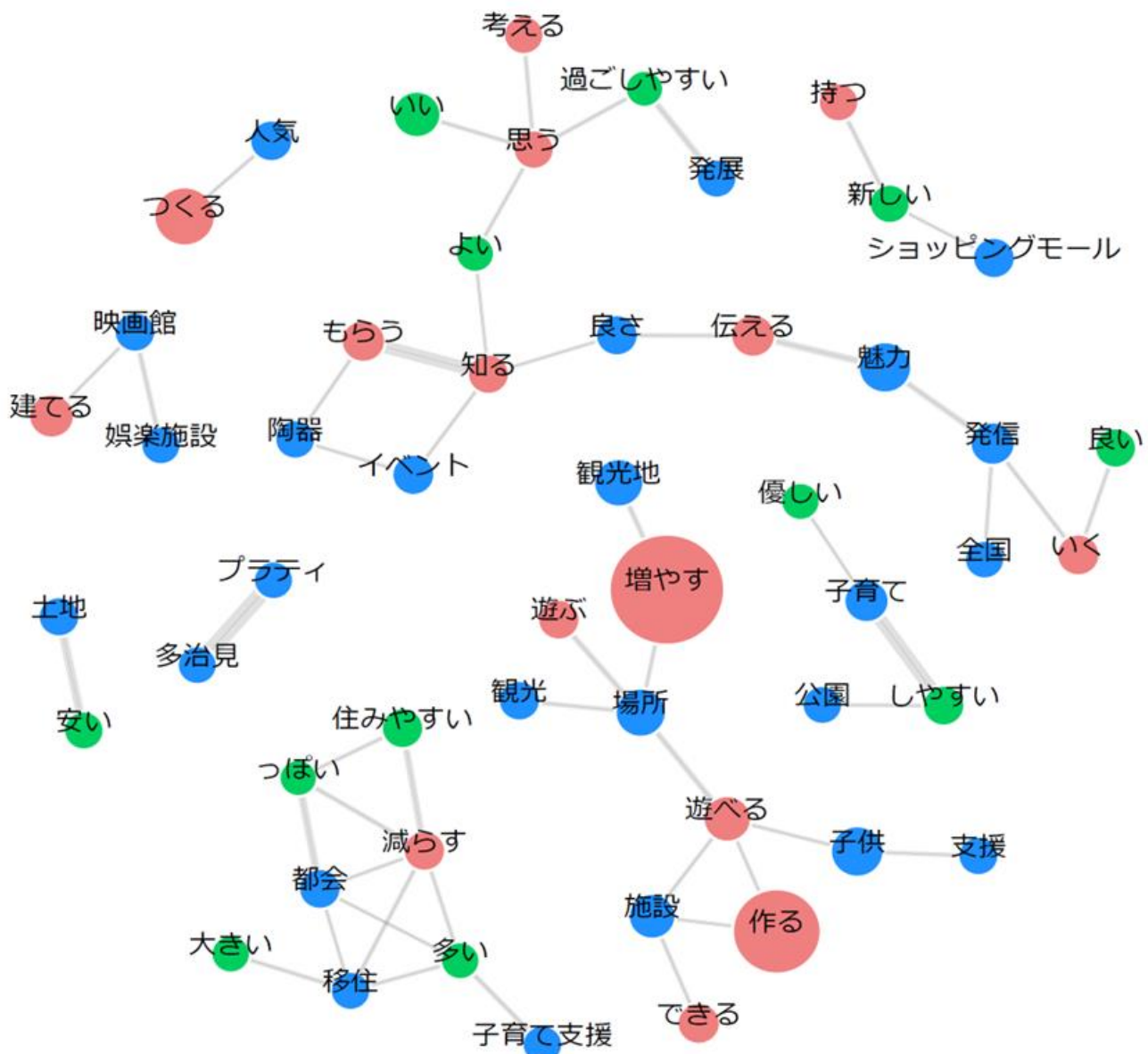
中学生は魅力的な建物や施設をつくりPRすること、子供にやさしいまちであること、観光客にPRして多治見に来てもらうことが、多治見市の人口を増加させるために必要だと考えていました。



赤色：動詞
青色：名詞
緑色：形容詞・形容動詞

■共起分析

共起分析を用いて人口増加に必要なことを分析すると、「観光地」や「遊ぶ」ための「場所」や「子供」の「公園」などを「増やす」「つくる」ことが、人口増加のために必要だと中学生は考えています。また、「(多治見市の)魅力」を「全国」に「発信」して「良さ」を「伝える」ことも重要だと考えています。



赤色：動詞

青色：名詞

緑色：形容詞・形容動詞

バブルが大きいほど出現頻度高

共起の程度：

太い実線> 細い実線> 破線

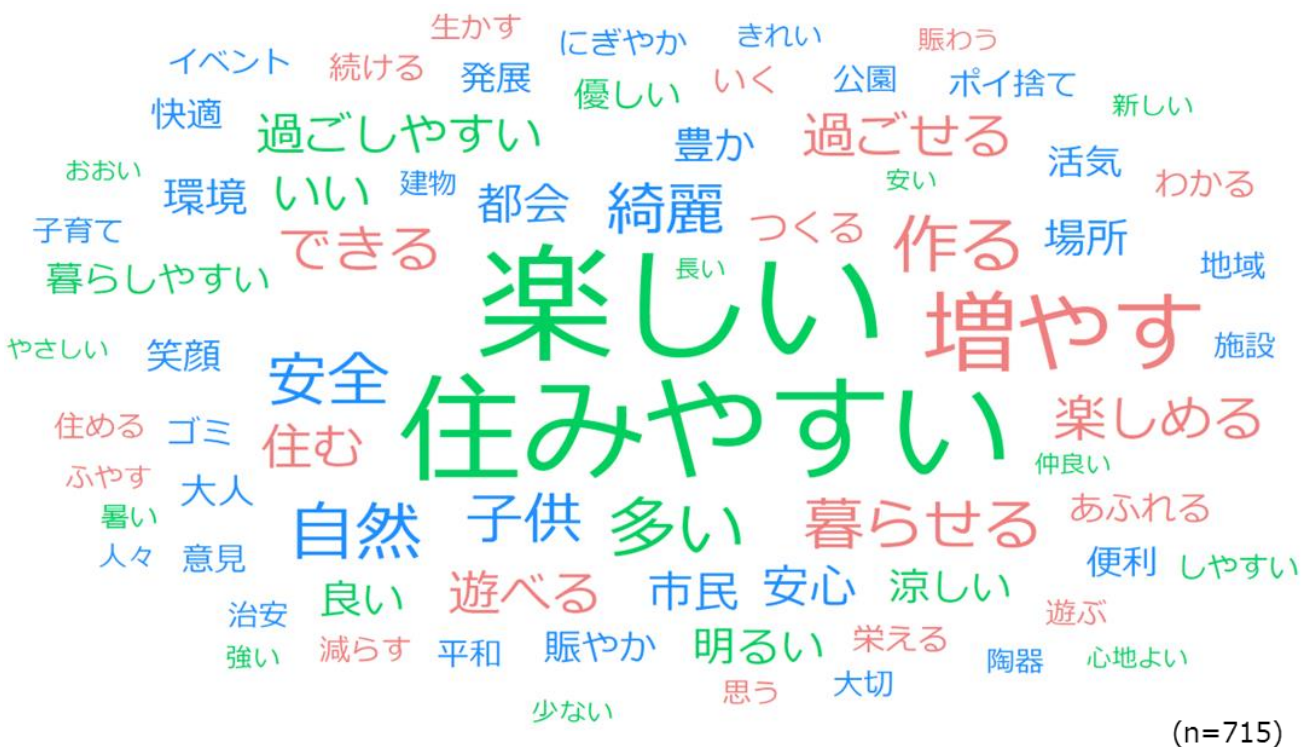
問6. あなたが多治見市の市長となったらどのような街にしたいですか。【自由記述】

【自由記述へのテキストマイニングによる分析結果】

※ユーザーローカルAIテキストマイニングによる分析(<https://textmining.userlocal.jp/>)

■ワードクラウド

多治見市長としてめざす街のすがたを尋ねたところ、715名から有効回答がありました。自分が多治見市長になれば、楽しく活気がある街や住む人が安心して暮らせる住みやすい街にしたいと思っているなど、ポジティブなワードを使った回答が多く見られました。



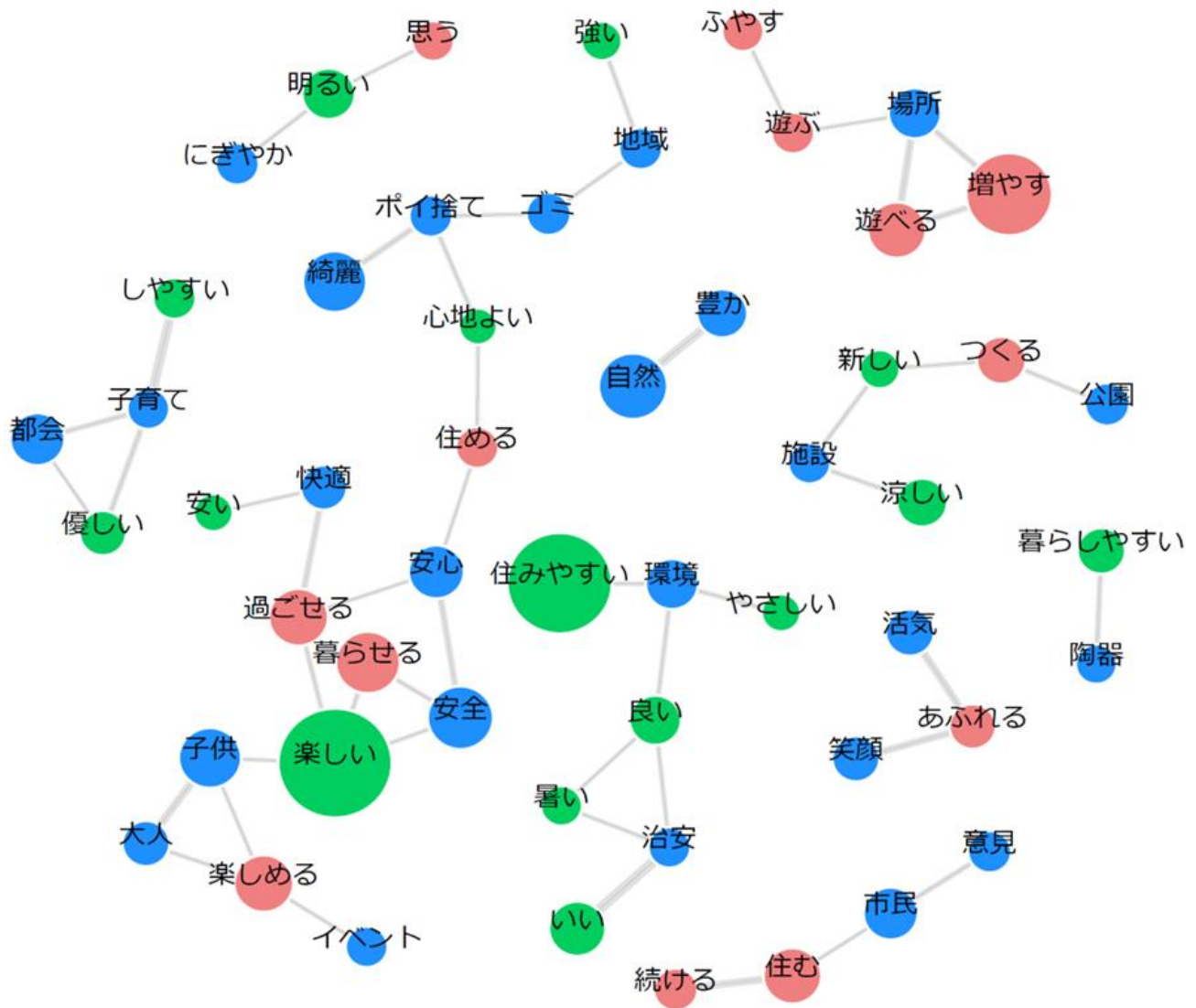
赤色：動詞

青色：名詞

緑色：形容詞・形容動詞

■共起分析

「大人」も「子供」も「楽しく」、「安心」「安全」に「暮らせる」街をめざしたいと考えていました。また「遊べる」「場所」を「増やしたい」という回答も多く、中学生らしさのある回答ではありますが、現状への不満が現れているとも言えます。



赤色：動詞

青色：名詞

緑色：形容詞・形容動詞

バブルが大きいほど出現頻度高

共起の程度：

太い実線> 細い実線> 破線

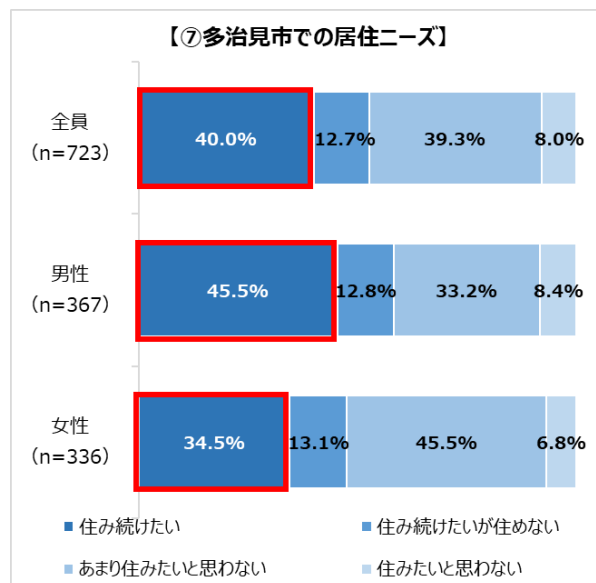
(3) 多治見市の居住ニーズと愛着度について

問7. 多治見市に(ずっと)住み続けたいですか。【単一回答】

多治見市での居住ニーズを尋ねたところ、40.0% (289名)から「住み続けたい」と回答がありましたが、12.7% (92名)は「住み続けたいが住めない」と、47.3% (342名)が「あまり住みたいと思わない」または「住みたいと思わない」と回答されました。

男女別にみると、男性の方が多治見市での居住ニーズが高いことがわかりました。

| | 回答数 | 構成比 |
|--------------|-----|--------|
| 住み続けたい | 289 | 40.0% |
| 住み続けたいが住めない | 92 | 12.7% |
| あまり住みたいと思わない | 284 | 39.3% |
| 住みたいと思わない | 58 | 8.0% |
| 合計 | 723 | 100.0% |



[男性]多治見市に(ずっと)住み続けたいですか。

| | 回答数 | 構成比 |
|--------------|-----|--------|
| 住み続けたい | 167 | 45.5% |
| 住み続けたいが住めない | 47 | 12.8% |
| あまり住みたいと思わない | 122 | 33.2% |
| 住みたいと思わない | 31 | 8.4% |
| 合計 | 367 | 100.0% |

[女性]多治見市に(ずっと)住み続けたいですか。

| | 回答数 | 構成比 |
|--------------|-----|--------|
| 住み続けたい | 116 | 34.5% |
| 住み続けたいが住めない | 44 | 13.1% |
| あまり住みたいと思わない | 153 | 45.5% |
| 住みたいと思わない | 23 | 6.8% |
| 合計 | 336 | 100.0% |

※問7. で「多治見に(ずっと)住み続けたい」と回答した方への設問

問8. 住み続けたいと回答した理由は何ですか。【複数回答(3つまで)】

居住ニーズのある中学生にその理由を3つまで尋ねたところ、「生まれ育った地域だから」が最多回答で74.0%(214名)から回答がありました。また「家族や親しい友人などがいるから」も多くの回答が集まりました。

前者の回答は男性が多く(77.8%)が、後者は女性が多い(80.2%)結果となりました。

| | 回答数 | 構成比 |
|--------------------|-----|-------|
| 生まれ育った地域だから | 214 | 74.0% |
| 家族や親しい友人などがいるから | 205 | 70.9% |
| 自然が多いから、風景が良いから | 108 | 37.4% |
| 自然災害が少ないから | 98 | 33.9% |
| おいしい食べ物が多いから | 30 | 10.4% |
| 将来働きたい場所があるから | 10 | 3.5% |
| 娯楽施設など遊べる場所があるから | 2 | 0.7% |
| 防犯体制が整っており安心だから | 6 | 2.1% |
| 楽しめる場所・イベントなどがあるから | 22 | 7.6% |
| 買い物が便利だから | 25 | 8.7% |
| その他 | 13 | 4.5% |
| 合 計 | 733 | - |

<その他回答>

| |
|----------------------|
| 都会が苦手だから [男性] |
| 交通渋滞が少ない [男性] |
| 見慣れている [男性] |
| 友達がたくさんいるから [男性] |
| 慣れてるから [男性] |
| 地盤が硬いから [男性] |
| なんとなく [女性] |
| 名古屋に行きやすい [女性] |
| 実家暮らしの方が金がかからない [女性] |
| 都会にもわかりやすいから [女性] |
| 思い出の場所が多いから [女性] |
| 空気が綺麗だから [女性] |

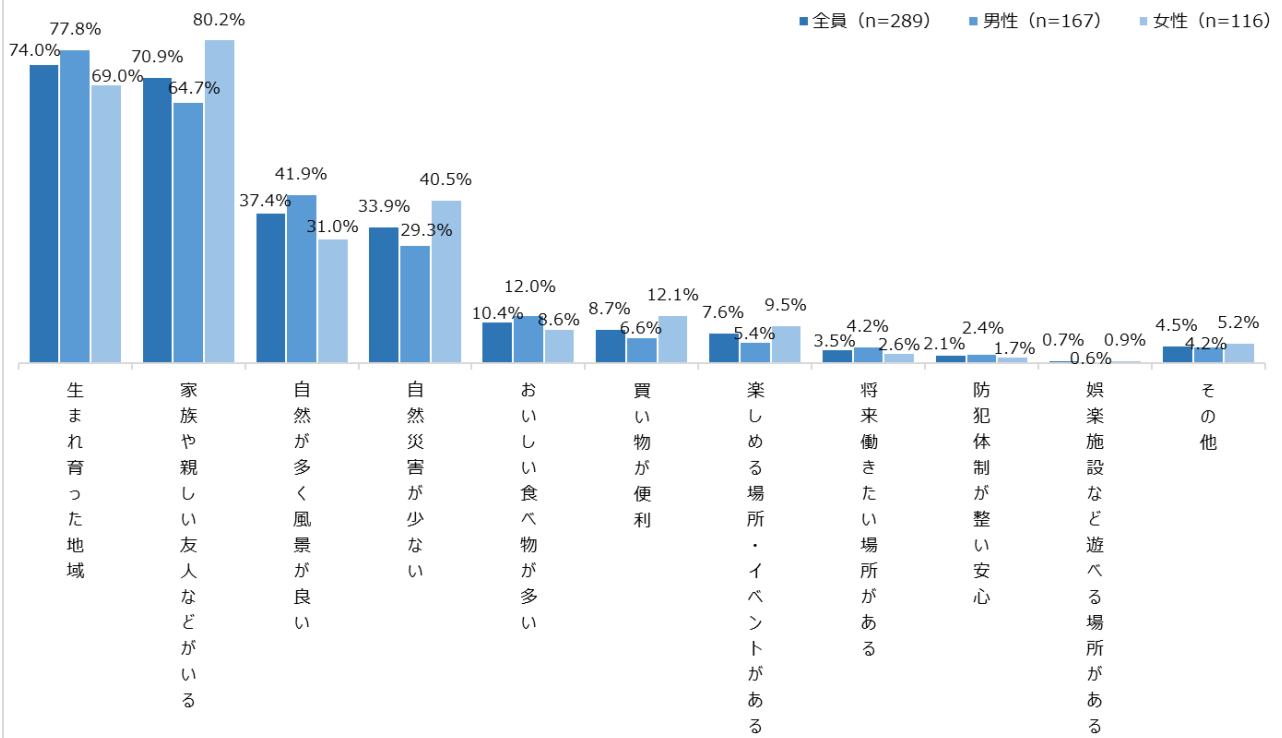
【男性】住みたいと回答した理由は何ですか。【複数回答(3つまで)】

| | 回答数 | 構成比 |
|--------------------|-----|-------|
| 生まれ育った地域だから | 130 | 77.8% |
| 家族や親しい友人などがあるから | 108 | 64.7% |
| 自然が多いから、風景が良いから | 70 | 41.9% |
| 自然災害が少ないから | 49 | 29.3% |
| おいしい食べ物が多いから | 20 | 12.0% |
| 将来働きたい場所があるから | 7 | 4.2% |
| 娯楽施設など遊べる場所があるから | 1 | 0.6% |
| 防犯体制が整っており安心だから | 4 | 2.4% |
| 楽しめる場所・イベントなどがあるから | 9 | 5.4% |
| 買い物が便利だから | 11 | 6.6% |
| その他 | 7 | 4.2% |
| 合 計 | 416 | - |

【女性】住みたいと回答した理由は何ですか。【複数回答(3つまで)】

| | 回答数 | 構成比 |
|--------------------|-----|-------|
| 生まれ育った地域だから | 80 | 69.0% |
| 家族や親しい友人などがあるから | 93 | 80.2% |
| 自然が多いから、風景が良いから | 36 | 31.0% |
| 自然災害が少ないから | 47 | 40.5% |
| おいしい食べ物が多いから | 10 | 8.6% |
| 将来働きたい場所があるから | 3 | 2.6% |
| 娯楽施設など遊べる場所があるから | 1 | 0.9% |
| 防犯体制が整っており安心だから | 2 | 1.7% |
| 楽しめる場所・イベントなどがあるから | 11 | 9.5% |
| 買い物が便利だから | 14 | 12.1% |
| その他 | 6 | 5.2% |
| 合 計 | 303 | - |

【⑧ 〔多治見市に住み続けたい中学生〕 住み続けたい理由】



※問7. で多治見に「住み続けたいが住めない」「あまり住みたいと思わない」「住みたいと思わない」と回答したと回答した方への設問

問8. 住み続けたいが住めない/あまり住みたいと思わない/住みたいと思わないと回答した理由は何ですか。【複数回答(3つまで)】

多治見市に住めない/住みたいと思わない理由として、52.2%(226名)の「あまり都会的でないから」が最多回答で、「他の街に住みたいから」「娯楽施設など遊べる場所がないから」「将来働きたい場所がないから」「楽しめる場所・イベントがないから」もそれぞれ1/3以上が回答しました。男性も女性も「あまり都会的でないから」が最多でしたが、女性の方が高いという結果となりました。

| | 回答数 | 構成比 |
|--------------------|------|-------|
| 親しい友人や若者があまりいないから | 10 | 2.3% |
| あまり都会的でないから | 226 | 52.2% |
| 自然環境が悪くなっているから | 22 | 5.1% |
| 自然災害が心配されるから | 12 | 2.8% |
| おいしい食べ物が少ないから | 27 | 6.2% |
| 将来働きたい場所がないから | 156 | 36.0% |
| 娯楽施設など遊べる場所がないから | 169 | 39.0% |
| 防犯体制が不安で安心できないから | 10 | 2.3% |
| 楽しめる場所・イベントなどが無いから | 147 | 33.9% |
| 買い物不便だから | 77 | 17.8% |
| 他の街に住んでみたいから | 183 | 42.3% |
| 行きたい大学等がないから | 74 | 17.1% |
| その他 | 26 | 6.0% |
| 合計 | 1139 | - |

<その他回答>

| | |
|------------------------------|-------------------------------|
| 暑すぎる [男性] | おばあちゃん家の近くに引っ越さないといけないから [女性] |
| 何もないから [男性] | 田舎すぎてイオンやドンキが遠い [女性] |
| 暑いから [男性] | 交通に不便を感じているから [女性] |
| 将来やりたい仕事の場所が他県だから [男性] | 将来の夢が叶えられる場所ではないから [女性] |
| どうでもいいから [男性] | 暑すぎる [女性] |
| テニスだけに以上に入力しているところ [男性] | 暑いから [女性] |
| 教育の仕方が古いから [男性] | カメムシや虫が多いから [女性] |
| 親と一緒に街に住みたくない [男性] | 夏が暑すぎる、コバエが多い [女性] |
| 住みたいと思う理由が少なく現段階ではわからない [女性] | 周りの民度がいい人もいれば悪い人がいる [回答したくない] |
| もっと涼しいところに住みたい [女性] | 都会に行きたい [回答したくない] |
| 普通に暑いし虫多い [女性] | 体育館などが少ないから [回答したくない] |

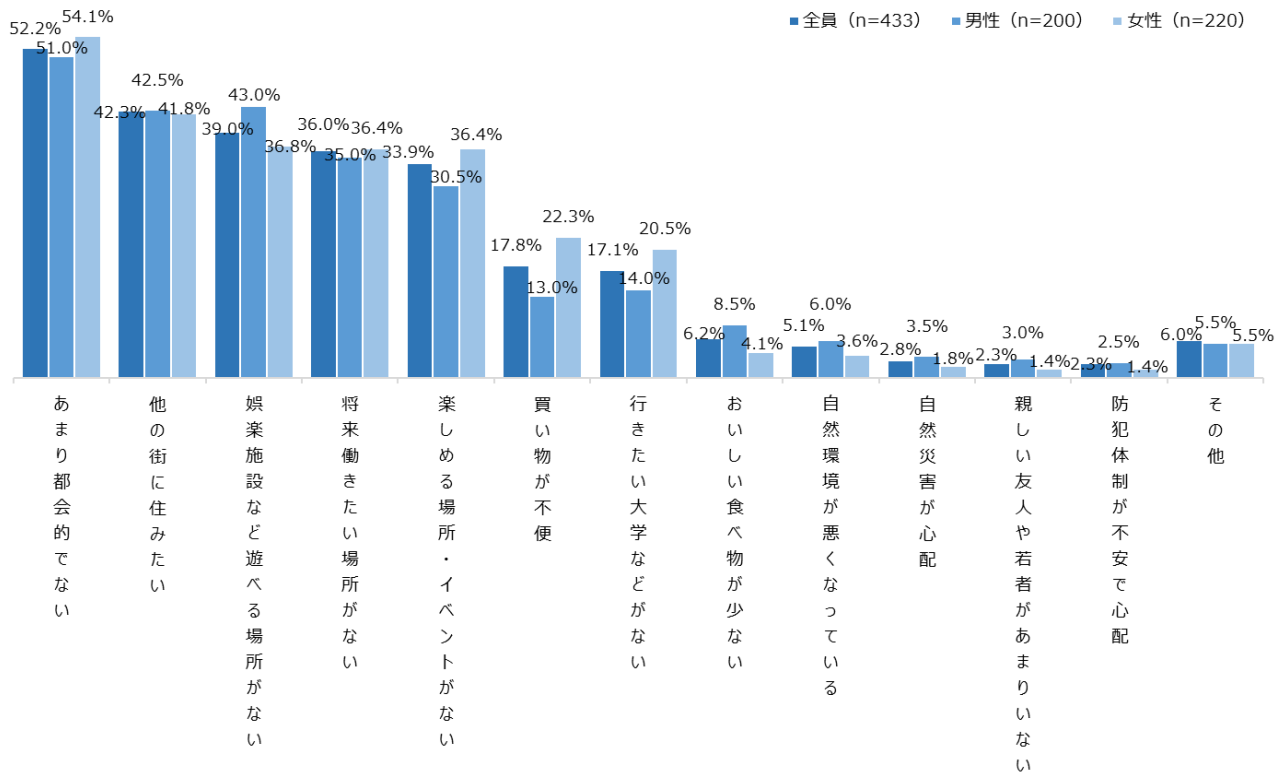
[男性]住みたいが住めない/あまり住みたいと思わない/住みたいと思わないと回答した理由は何ですか。【複数回答(3つまで)】

| | 回答数 | 構成比 |
|--------------------|-----|-------|
| 親しい友人や若者があまりいないから | 6 | 3.0% |
| あまり都会的でないから | 102 | 51.0% |
| 自然環境が悪くなっているから | 12 | 6.0% |
| 自然災害が心配されるから | 7 | 3.5% |
| おいしい食べ物が少ないから | 17 | 8.5% |
| 将来働きたい場所がないから | 70 | 35.0% |
| 娯楽施設など遊べる場所がないから | 86 | 43.0% |
| 防犯体制が不安で安心できないから | 5 | 2.5% |
| 楽しめる場所・イベントなどがないから | 61 | 30.5% |
| 買い物が不便だから | 26 | 13.0% |
| 他の街に住んでみたいから | 85 | 42.5% |
| 行きたい大学等がないから | 28 | 14.0% |
| その他 | 11 | 5.5% |
| 合 計 | 516 | - |

[女性]住みたいが住めない/あまり住みたいと思わない/住みたいと思わないと回答した理由は何ですか。【複数回答(3つまで)】

| | 回答数 | 構成比 |
|--------------------|-----|-------|
| 親しい友人や若者があまりいないから | 3 | 1.4% |
| あまり都会的でないから | 119 | 54.1% |
| 自然環境が悪くなっているから | 8 | 3.6% |
| 自然災害が心配されるから | 4 | 1.8% |
| おいしい食べ物が少ないから | 9 | 4.1% |
| 将来働きたい場所がないから | 80 | 36.4% |
| 娯楽施設など遊べる場所がないから | 81 | 36.8% |
| 防犯体制が不安で安心できないから | 3 | 1.4% |
| 楽しめる場所・イベントなどがないから | 80 | 36.4% |
| 買い物が不便だから | 49 | 22.3% |
| 他の街に住んでみたいから | 92 | 41.8% |
| 行きたい大学等がないから | 45 | 20.5% |
| その他 | 12 | 5.5% |
| 合 計 | 585 | - |

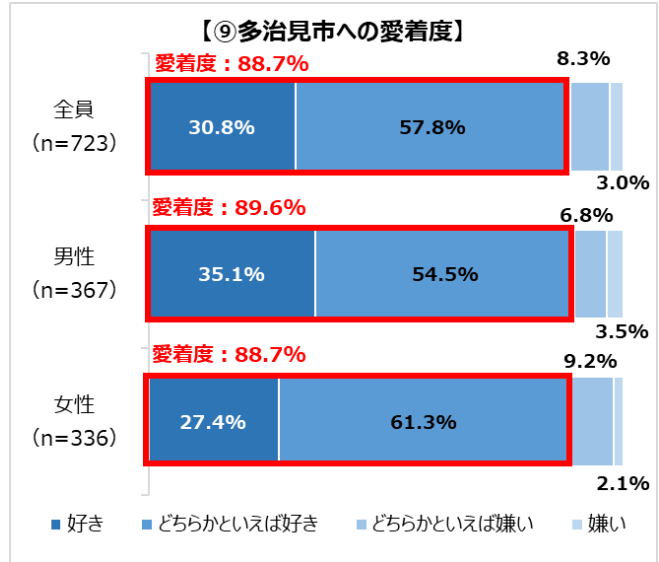
【⑧ 〔多治見市に住み続けたいが住めない/住みたいと思わない中学生〕 住めない/住みたいと思わない理由】



問9. 多治見市が好きですか。【単一回答】

多治見市が「好き」もしくは「どちらかといえば好き」と回答した中学生(多治見市への愛着度を持っている中学生)は、**男性が89.6%**(好き35.1%+どちらかといえば好き54.5%)で、**女性が88.7%**(27.4%+61.3%)で、回答者全員の**多治見市への愛着度は88.7%**でした。

| | 回答数 | 構成比 |
|------------|-----|--------|
| 好き | 223 | 30.8% |
| どちらかといえば好き | 418 | 57.8% |
| どちらかといえば嫌い | 60 | 8.3% |
| 嫌い | 22 | 3.0% |
| 合計 | 723 | 100.0% |



[男性] 多治見市が好きですか。【単一回答】

| | 回答数 | 構成比 |
|------------|-----|--------|
| 好き | 129 | 35.1% |
| どちらかといえば好き | 200 | 54.5% |
| どちらかといえば嫌い | 25 | 6.8% |
| 嫌い | 13 | 3.5% |
| 合計 | 367 | 100.0% |

[女性] 多治見市が好きですか。【単一回答】

| | 回答数 | 構成比 |
|------------|-----|--------|
| 好き | 92 | 27.4% |
| どちらかといえば好き | 206 | 61.3% |
| どちらかといえば嫌い | 31 | 9.2% |
| 嫌い | 7 | 2.1% |
| 合計 | 336 | 100.0% |

多治見の居住ニーズと愛着度

「問7.多治見市に(ずっと)住み続けたいですか。」の各回答における、「問9. 多治見が好きですか。」の回答を集計。

「問7. 多治見市への居住ニーズ」が高いほど、多治見市への愛着度も高い結果となりました。

問7.「多治見に(ずっと)住み続けたい」

| | 回答数 | 構成比 |
|------------|-----|--------|
| 好き | 154 | 53.3% |
| どちらかといえば好き | 132 | 45.7% |
| どちらかといえば嫌い | 3 | 1.0% |
| 嫌い | 0 | 0.0% |
| 合計 | 289 | 100.0% |

問7.「多治見に住み続けたいが住めない」

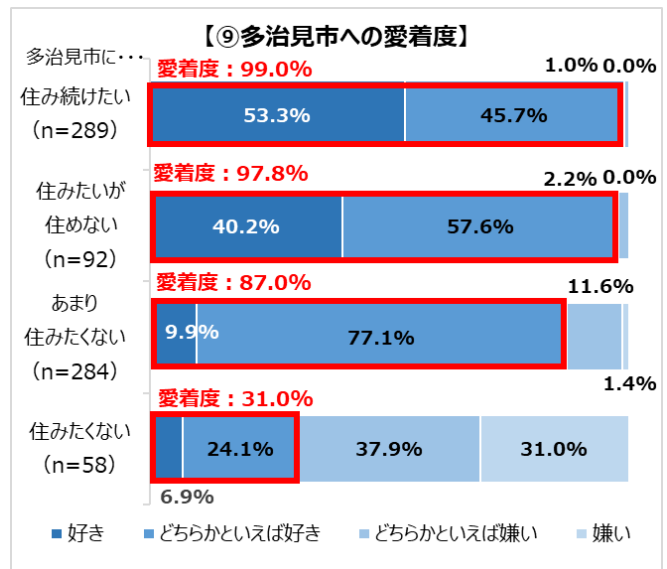
| | 回答数 | 構成比 |
|------------|-----|--------|
| 好き | 37 | 40.2% |
| どちらかといえば好き | 53 | 57.6% |
| どちらかといえば嫌い | 2 | 2.2% |
| 嫌い | 0 | 0.0% |
| 合計 | 92 | 100.0% |

問7.「多治見にあまり住みたいと思わない」

| | 回答数 | 構成比 |
|------------|-----|--------|
| 好き | 28 | 9.9% |
| どちらかといえば好き | 219 | 77.1% |
| どちらかといえば嫌い | 33 | 11.6% |
| 嫌い | 4 | 1.4% |
| 合計 | 284 | 100.0% |

問7.「多治見に住みたいと思わない」と回答

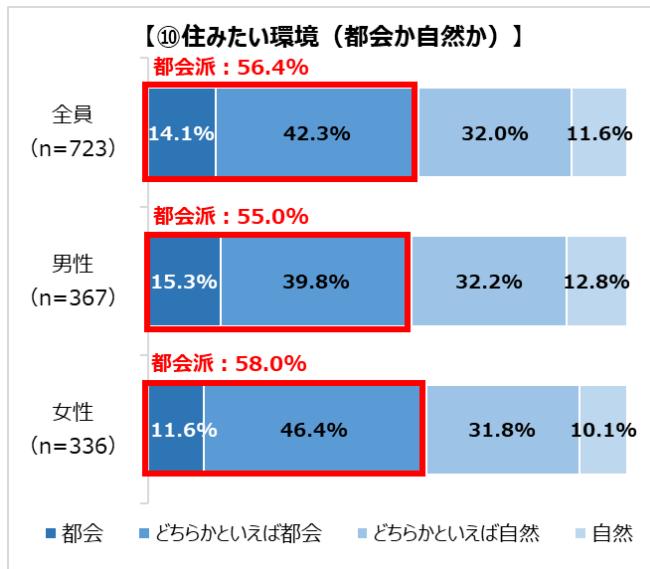
| | 回答数 | 構成比 |
|------------|-----|--------|
| 好き | 4 | 6.9% |
| どちらかといえば好き | 14 | 24.1% |
| どちらかといえば嫌い | 22 | 37.9% |
| 嫌い | 18 | 31.0% |
| 合計 | 58 | 100.0% |



問10. 住むなら都会と自然どちらが多い地域が良いですか。【単一回答】

都会に住みたいと思っている中学生(都会派)は56.4%(どちらかといえば都会を含む)でした。男性は55.0%、女性は58.0%と男女差はあまり見受けられませんでした。

| | 回答数 | 構成比 |
|------------|-----|--------|
| 都会 | 102 | 14.1% |
| どちらかといえば都会 | 306 | 42.3% |
| どちらかといえば自然 | 231 | 32.0% |
| 自然 | 84 | 11.6% |
| 合計 | 723 | 100.0% |



[男性]住むなら都会と自然どちらが多い地域が良いですか。【単一回答】

| | 回答数 | 構成比 |
|------------|-----|--------|
| 都会 | 56 | 15.3% |
| どちらかといえば都会 | 146 | 39.8% |
| どちらかといえば自然 | 118 | 32.2% |
| 自然 | 47 | 12.8% |
| 合計 | 367 | 100.0% |

[女性]住むなら都会と自然どちらが多い地域が良いですか。【単一回答】

| | 回答数 | 構成比 |
|------------|-----|--------|
| 都会 | 39 | 11.6% |
| どちらかといえば都会 | 156 | 46.4% |
| どちらかといえば自然 | 107 | 31.8% |
| 自然 | 34 | 10.1% |
| 合計 | 336 | 100.0% |

多治見の居住ニーズと都会・自然のニーズ

「問7.多治見市に(ずっと)住み続けたいですか。」の各回答における、「問10. 住むなら都会と自然どちらが多い地域が良いですか。」の回答を集計。

「7. 多治見市への居住ニーズ」が低いほど都会に住みたいと思っている中学生(都会派)が多いという結果となりました。

問7.「多治見に(ずっと)住み続けたい」

| | 回答数 | 構成比 |
|------------|-----|--------|
| 都会 | 16 | 5.5% |
| どちらかといえば都会 | 104 | 36.0% |
| どちらかといえば自然 | 121 | 41.9% |
| 自然 | 48 | 16.6% |
| 合計 | 289 | 100.0% |

問7.「多治見に住み続けたいが住めない」

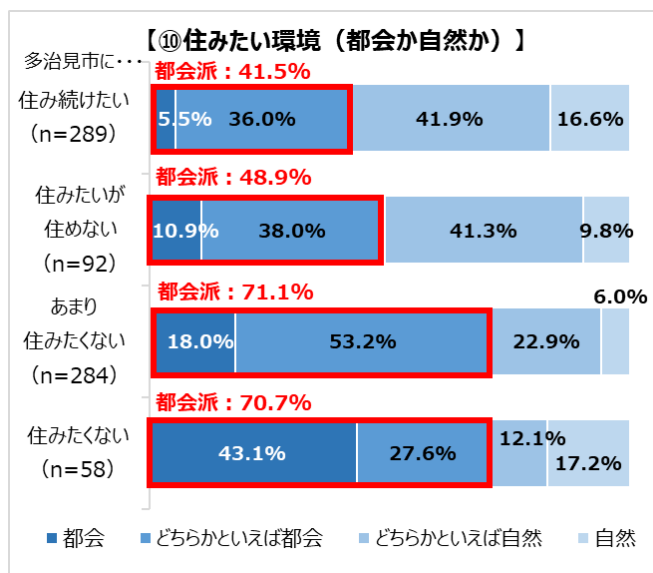
| | 回答数 | 構成比 |
|------------|-----|--------|
| 都会 | 10 | 10.9% |
| どちらかといえば都会 | 35 | 38.0% |
| どちらかといえば自然 | 38 | 41.3% |
| 自然 | 9 | 9.8% |
| 合計 | 92 | 100.0% |

問7.「多治見にあまり住みたいと思わない」

| | 回答数 | 構成比 |
|------------|-----|--------|
| 都会 | 51 | 18.0% |
| どちらかといえば都会 | 151 | 53.2% |
| どちらかといえば自然 | 65 | 22.9% |
| 自然 | 17 | 6.0% |
| 合計 | 284 | 100.0% |

問7.「多治見に住みたいと思わない」と回答

| | 回答数 | 構成比 |
|------------|-----|--------|
| 都会 | 25 | 43.1% |
| どちらかといえば都会 | 16 | 27.6% |
| どちらかといえば自然 | 7 | 12.1% |
| 自然 | 10 | 17.2% |
| 合計 | 58 | 100.0% |



問11. 将来どの地域に住みたいですか。【単一回答】

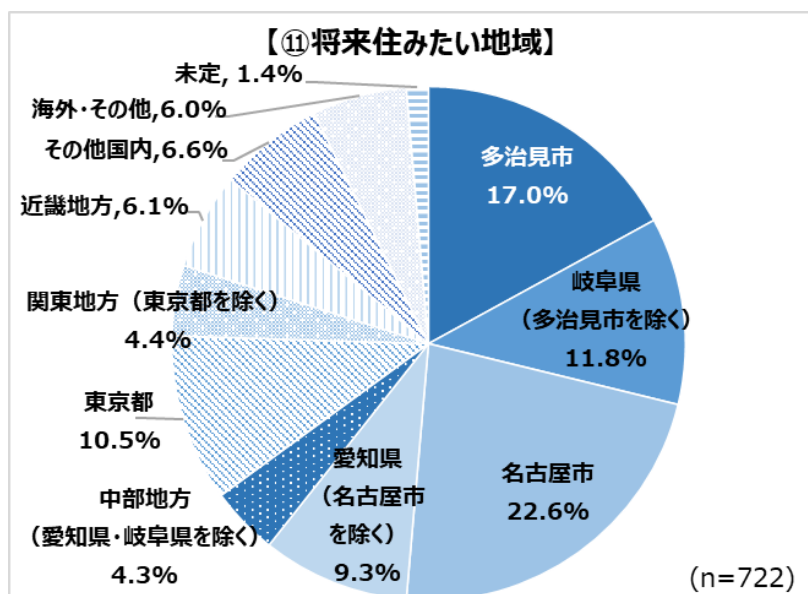
将来住みたい地域は、**22.6%の名古屋市**が最多回答で、多治見市(17.0%)、多治見市を除く岐阜県(11.8%)、東京都(10.5%)と続きました。

男女別にみると、男性は**多治見市**、名古屋市、多治見市を除く岐阜県が上位の回答で、女性は**名古屋市**、多治見市、名古屋市を除く愛知県が上位の回答でした。

| | 回答数 | 構成比 |
|------------------|-----|--------|
| 多治見市 | 123 | 17.0% |
| 岐阜県(多治見市を除く) | 85 | 11.8% |
| 名古屋市 | 163 | 22.6% |
| 愛知県(名古屋市を除く) | 67 | 9.3% |
| 北海道・東北地方 | 22 | 3.0% |
| 東京都 | 76 | 10.5% |
| 関東地方(東京都を除く) | 32 | 4.4% |
| 中部地方(愛知県・岐阜県を除く) | 31 | 4.3% |
| 大阪府 | 26 | 3.6% |
| 近畿地方(大阪府を除く) | 18 | 2.5% |
| 中国地方 | 7 | 1.0% |
| 四国地方 | 4 | 0.6% |
| 九州地方 | 15 | 2.1% |
| 海外 | 35 | 4.8% |
| その他 | 8 | 1.1% |
| 未定 | 10 | 1.4% |
| 合計 | 722 | 100.0% |

<その他回答>

| |
|-------------------------------|
| 災害が来ないところ [男性] |
| 美味しいものが食べられて住みやすかったらどこでも [男性] |
| 月 [男性] |
| ディズニーランド [男性] |
| USJ [男性] |
| 自然の中 [女性] |
| 都会へのアクセスがいい自然が多い地域 [女性] |
| ドイツか宇宙 [女性] |



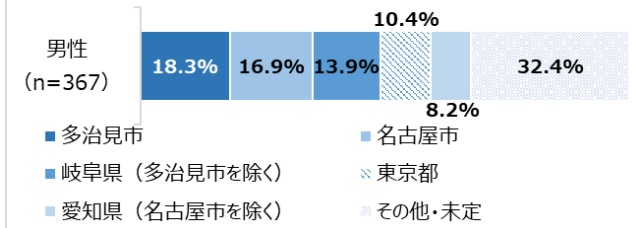
【男性】 将来どの地域に住みたいですか。【単一回答】

| | 回答数 | 構成比 |
|------------------|-----|--------|
| 多治見市 | 67 | 18.3% |
| 岐阜県（多治見市を除く） | 51 | 13.9% |
| 名古屋市 | 62 | 16.9% |
| 愛知県（名古屋市を除く） | 30 | 8.2% |
| 北海道・東北地方 | 11 | 3.0% |
| 東京都 | 38 | 10.4% |
| 関東地方（東京都を除く） | 19 | 5.2% |
| 中部地方（愛知県・岐阜県を除く） | 17 | 4.6% |
| 大阪府 | 11 | 3.0% |
| 近畿地方（大阪府を除く） | 9 | 2.5% |
| 中国地方 | 6 | 1.6% |
| 四国地方 | 2 | 0.5% |
| 九州地方 | 11 | 3.0% |
| 海外 | 21 | 5.7% |
| その他 | 5 | 1.4% |
| 未定 | 7 | 1.9% |
| 合計 | 367 | 100.0% |

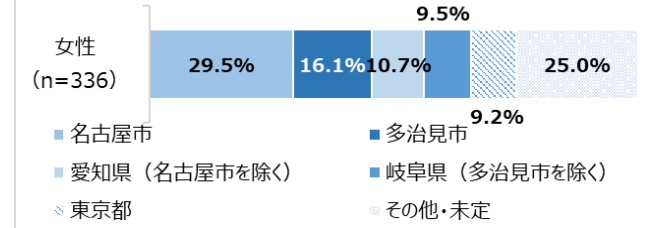
【女性】 将来どの地域に住みたいですか。【単一回答】

| | 回答数 | 構成比 |
|------------------|-----|--------|
| 多治見市 | 54 | 16.1% |
| 岐阜県（多治見市を除く） | 32 | 9.5% |
| 名古屋市 | 99 | 29.5% |
| 愛知県（名古屋市を除く） | 36 | 10.7% |
| 北海道・東北地方 | 10 | 3.0% |
| 東京都 | 31 | 9.2% |
| 関東地方（東京都を除く） | 12 | 3.6% |
| 中部地方（愛知県・岐阜県を除く） | 13 | 3.9% |
| 大阪府 | 14 | 4.2% |
| 近畿地方（大阪府を除く） | 9 | 2.7% |
| 中国地方 | 1 | 0.3% |
| 四国地方 | 2 | 0.6% |
| 九州地方 | 4 | 1.2% |
| 海外 | 13 | 3.9% |
| その他 | 3 | 0.9% |
| 未定 | 3 | 0.9% |
| 合計 | 336 | 100.0% |

【⑪】 【男性】 将来住みたい地域（上位5地域）】



【⑪】 【女性】 将来住みたい地域（上位5地域）】

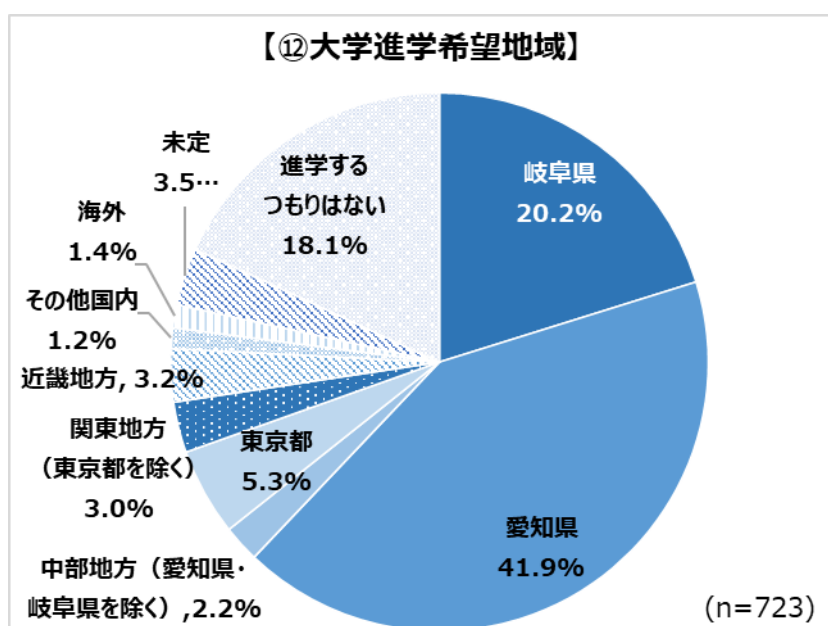


(4) 大学進学について

問12. 大学に進学するとしたらどの地域ですか。【単一回答】

大学に進学する際の希望地域は、愛知県が圧倒的で、全員では41.9%、男性では34.9%、女性では50.3%となりました。第2位回答は男女ともに岐阜県でした。一方で、「進学するつもりはない」と回答した中学生は女性より男性の方が高く、全員で18.1%が大学進学を考えていないことがわかりました。

| | 回答数 | 構成比 |
|------------------|-----|--------|
| 岐阜県 | 146 | 20.2% |
| 愛知県 | 303 | 41.9% |
| 北海道・東北地方 | 3 | 0.4% |
| 東京都 | 38 | 5.3% |
| 関東地方（東京都を除く） | 22 | 3.0% |
| 中部地方（愛知県・岐阜県を除く） | 16 | 2.2% |
| 大阪府 | 8 | 1.1% |
| 近畿地方（大阪府を除く） | 15 | 2.1% |
| 中国地方 | 1 | 0.1% |
| 四国地方 | 0 | 0.0% |
| 九州地方 | 5 | 0.7% |
| 海外 | 10 | 1.4% |
| 未定 | 25 | 3.5% |
| 進学するつもりはない | 131 | 18.1% |
| 合 計 | 723 | 100.0% |



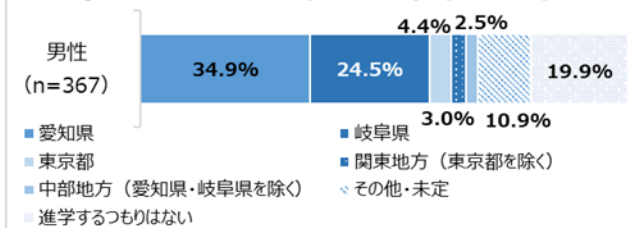
【男性】大学に進学するとしたらどの地域ですか。【単一回答】

| | 回答数 | 構成比 |
|------------------|-----|--------|
| 岐阜県 | 90 | 24.5% |
| 愛知県 | 128 | 34.9% |
| 北海道・東北地方 | 2 | 0.5% |
| 東京都 | 16 | 4.4% |
| 関東地方（東京都を除く） | 11 | 3.0% |
| 中部地方（愛知県・岐阜県を除く） | 9 | 2.5% |
| 大阪府 | 4 | 1.1% |
| 近畿地方（大阪府を除く） | 8 | 2.2% |
| 中国地方 | 1 | 0.3% |
| 四国地方 | 0 | 0.0% |
| 九州地方 | 3 | 0.8% |
| 海外 | 6 | 1.6% |
| 未定 | 16 | 4.4% |
| 進学するつもりはない | 73 | 19.9% |
| 合計 | 367 | 100.0% |

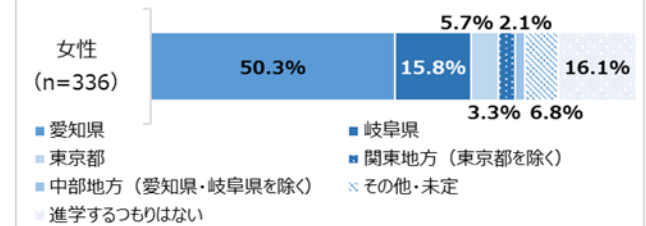
【女性】大学に進学するとしたらどの地域ですか。【単一回答】

| | 回答数 | 構成比 |
|------------------|-----|--------|
| 岐阜県 | 53 | 15.8% |
| 愛知県 | 169 | 50.3% |
| 北海道・東北地方 | 1 | 0.3% |
| 東京都 | 19 | 5.7% |
| 関東地方（東京都を除く） | 11 | 3.3% |
| 中部地方（愛知県・岐阜県を除く） | 7 | 2.1% |
| 大阪府 | 4 | 1.2% |
| 近畿地方（大阪府を除く） | 7 | 2.1% |
| 中国地方 | 0 | 0.0% |
| 四国地方 | 0 | 0.0% |
| 九州地方 | 1 | 0.3% |
| 海外 | 2 | 0.6% |
| 未定 | 8 | 2.4% |
| 進学するつもりはない | 54 | 16.1% |
| 合計 | 336 | 100.0% |

【⑫【男性】大学進学希望地域（上位5地域）】



【⑫【女性】大学進学希望地域（上位5地域）】



(5) 多治見市内への就職について

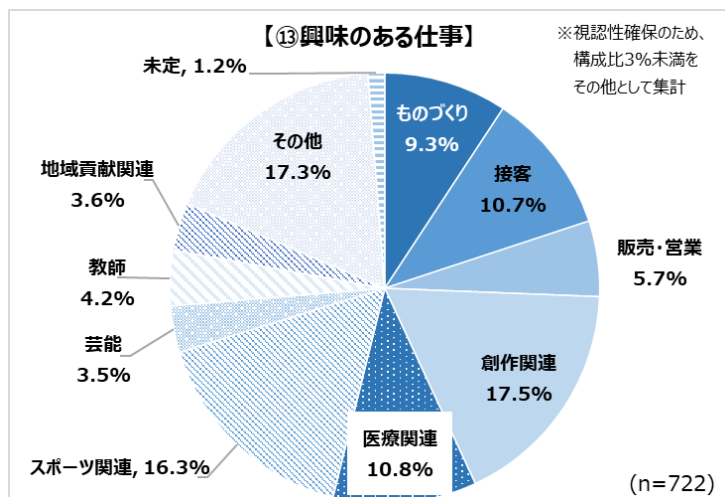
問13. 興味ある仕事をお答えください。【単一回答】

興味のある仕事を尋ねたところ回答が分散しました。最多回答は「創作に関する仕事」でしたが全体の17.5%(126名)で、中学生が多様な仕事に興味を持っていることがわかりました。2番目以降に興味のある仕事として、16.3%の中学生が「スポーツに関する仕事」、10.8%が「医療に関する仕事」、そして10.7%が「接客の仕事」と回答しました。

| | 回答数 | 構成比 |
|-------------------|-----|--------|
| ものづくり | 67 | 9.3% |
| 建築 | 19 | 2.6% |
| 接客の仕事 | 77 | 10.7% |
| 物を売る仕事・営業の仕事 | 41 | 5.7% |
| 運転手 | 10 | 1.4% |
| 創作に関する仕事(芸術等) | 126 | 17.5% |
| 医療に関わる仕事(医者等) | 78 | 10.8% |
| 学者 | 7 | 1.0% |
| スポーツに関する仕事 | 118 | 16.3% |
| 芸能に関する仕事 | 25 | 3.5% |
| 教師 | 30 | 4.2% |
| 市民の安全安心を守る仕事(警察等) | 8 | 1.1% |
| 地域のための仕事(公務員等) | 26 | 3.6% |
| 美容に関する仕事(美容師など) | 10 | 1.4% |
| 保育に関する仕事(保育士など) | 12 | 1.7% |
| 料理に関する仕事(調理師など) | 12 | 1.7% |
| 動物に関する仕事(飼育員など) | 14 | 1.9% |
| 福祉に関する仕事(福祉士など) | 5 | 0.7% |
| その他 | 28 | 3.9% |
| 未定 | 9 | 1.2% |
| 合計 | 722 | 100.0% |

<その他回答>

| |
|------------------------|
| 年収の高い仕事(お金が稼げる仕事) [男性] |
| Webマーケティング [男性] |
| 漁師 [男性] |
| eスポーツプレイヤー [男性] |
| 科学者 [男性] |
| 自動車関係 [男性] |
| 文房具系 [男性] |
| 自営業 [男性] |
| 自動車整備士 [男性] |
| レゴに関わる仕事 [男性] |
| 研究者 [男性] |
| 海外の人と関わる [男性] |
| 海外での仕事 [男性] |
| 走り屋「車」 [男性] |
| 航空宇宙産業 [男性] |
| 一人のできる仕事 [女性] |
| 外交官 [女性] |
| 植物に関する仕事 [女性] |
| 人の役に立つ仕事 [女性] |
| 興味のある職業がいくつかある [女性] |
| 弁護士 [女性] |
| 税理士 [女性] |
| ポケモンマスター・石油王 [回答したくない] |



男性の最も興味のある仕事はスポーツ関連の仕事で 26.7%の中学生が回答しました。次いで、創作関連が 15.8%、ものづくりが 12.3%となりました。

女性の最も興味のある仕事は創作関連の仕事で 19.0%の中学生が回答しました。次いで、医療関連が 18.2%、接客が 16.4%となり、興味のある仕事の男女差が現れた結果となりました。

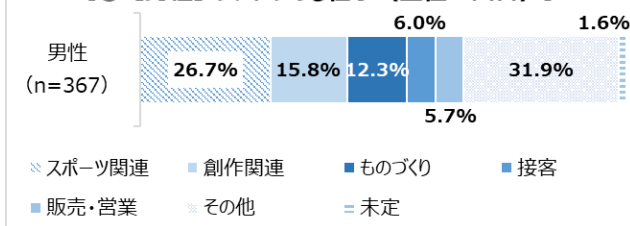
【男性】興味ある仕事をお答えください【単一回答】

| | 回答数 | 構成比 |
|-------------------|-----|--------|
| ものづくり | 45 | 12.3% |
| 建築 | 14 | 3.8% |
| 接客の仕事 | 22 | 6.0% |
| 物売る仕事・営業の仕事 | 21 | 5.7% |
| 運転手 | 9 | 2.5% |
| 創作に関する仕事（芸術等） | 58 | 15.8% |
| 医療に関わる仕事（医者等） | 16 | 4.4% |
| 学者 | 2 | 0.5% |
| スポーツに関する仕事 | 98 | 26.7% |
| 芸能に関する仕事 | 4 | 1.1% |
| 教師 | 15 | 4.1% |
| 市民の安全安心を守る仕事（警察等） | 6 | 1.6% |
| 地域のための仕事（公務員等） | 17 | 4.6% |
| 美容に関する仕事（美容師等） | 0 | 0.0% |
| 保育に関する仕事（保育士など） | 1 | 0.3% |
| 料理に関する仕事（調理師など） | 8 | 2.2% |
| 動物に関する仕事（飼育員など） | 4 | 1.1% |
| 福祉に関する仕事（福祉士など） | 1 | 0.3% |
| その他 | 20 | 5.4% |
| 未定 | 6 | 1.6% |
| 合計 | 367 | 100.0% |

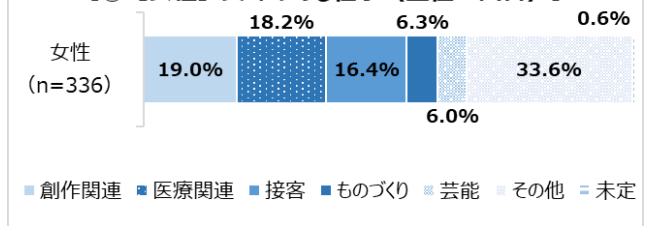
【女性】興味ある仕事をお答えください【単一回答】

| | 回答数 | 構成比 |
|-------------------|-----|--------|
| ものづくり | 21 | 6.3% |
| 建築 | 5 | 1.5% |
| 接客の仕事 | 55 | 16.4% |
| 物売る仕事・営業の仕事 | 18 | 5.4% |
| 運転手 | 0 | 0.0% |
| 創作に関する仕事（芸術等） | 64 | 19.0% |
| 医療に関わる仕事（医者等） | 61 | 18.2% |
| 学者 | 4 | 1.2% |
| スポーツに関する仕事 | 16 | 4.8% |
| 芸能に関する仕事 | 20 | 6.0% |
| 教師 | 15 | 4.5% |
| 市民の安全安心を守る仕事（警察等） | 2 | 0.6% |
| 地域のための仕事（公務員等） | 9 | 2.7% |
| 美容に関する仕事（美容師等） | 10 | 3.0% |
| 保育に関する仕事（保育士など） | 11 | 3.3% |
| 料理に関する仕事（調理師など） | 3 | 0.9% |
| 動物に関する仕事（飼育員など） | 9 | 2.7% |
| 福祉に関する仕事（福祉士など） | 4 | 1.2% |
| その他 | 7 | 2.1% |
| 未定 | 2 | 0.6% |
| 合計 | 336 | 100.0% |

【⑬】【男性】興味のある仕事（上位5回答）】



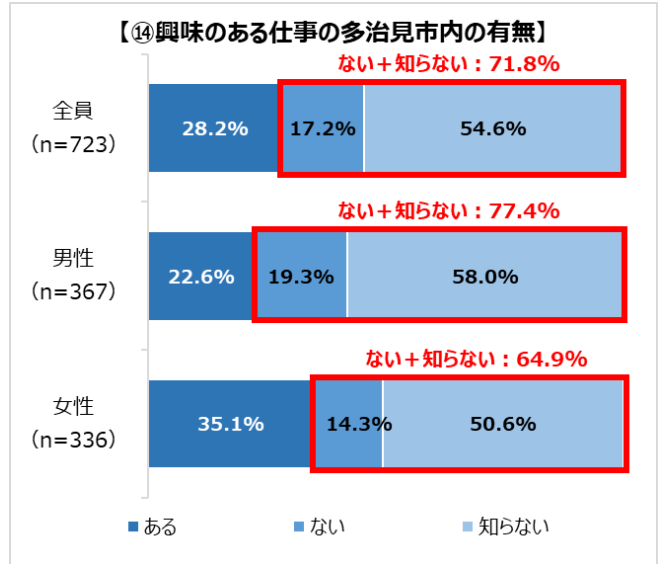
【⑬】【女性】興味のある仕事（上位5回答）】



問14. 問13で答えた職業(会社)は多治見市にありますか。【単一回答】

中学生が興味のある仕事は、「ない」と「知らない」を合わせると71.8%となり、男性が77.4% (19.3%+58.0%)で、女性が64.9% (14.3%+50.6%)でした。男性は多治見市で住みたいニーズが高いにもかかわらず、市内企業のことを知らないという実態が明らかになりました。

| | 回答数 | 構成比 |
|------|-----|--------|
| ある | 204 | 28.2% |
| ない | 124 | 17.2% |
| 知らない | 395 | 54.6% |
| 合計 | 723 | 100.0% |



[男性]問13で答えた職業(会社)は多治見市にありますか。【単一回答】

| | 回答数 | 構成比 |
|------|-----|--------|
| ある | 83 | 22.6% |
| ない | 71 | 19.3% |
| 知らない | 213 | 58.0% |
| 合計 | 367 | 100.0% |

[女性]問13で答えた職業(会社)は多治見市にありますか。【単一回答】

| | 回答数 | 構成比 |
|------|-----|--------|
| ある | 118 | 35.1% |
| ない | 48 | 14.3% |
| 知らない | 170 | 50.6% |
| 合計 | 336 | 100.0% |

多治見市内における興味がある仕事の有無

「問14. 問13で答えた職業(会社)は多治見市にありますか。」の各回答を、各業種別に集計。「教師」「保育に関する仕事」「料理に関する仕事」など自身がサービスを受ける機会や目に触れる機会がある業種については「ある」という回答が多い結果となった。それ以外の業種においては、多治見市に「ない」「分からない」という回答が多い。

興味ある企業が多治見市内にある

| | 回答数 | 構成比 |
|-------------------|-----|--------|
| ものづくり | 11 | 5.4% |
| 建築 | 2 | 1.0% |
| 接客の仕事 | 28 | 13.7% |
| 物を売る仕事・営業の仕事 | 11 | 5.4% |
| 運転手 | 2 | 1.0% |
| 創作に関する仕事(芸術等) | 8 | 3.9% |
| 医療に関わる仕事(医者等) | 50 | 24.5% |
| 学者 | 0 | 0.0% |
| スポーツに関する仕事 | 12 | 5.9% |
| 芸能に関する仕事 | 1 | 0.5% |
| 教師 | 25 | 12.3% |
| 市民の安全安心を守る仕事(警察等) | 4 | 2.0% |
| 地域のための仕事(公務員等) | 14 | 6.9% |
| 美容に関する仕事(美容師等) | 4 | 2.0% |
| 保育に関する仕事(保育士など) | 10 | 4.9% |
| 料理に関する仕事(調理師など) | 10 | 4.9% |
| 動物に関する仕事(飼育員など) | 4 | 2.0% |
| 福祉に関する仕事(福祉士など) | 3 | 1.5% |
| その他 | 5 | 2.5% |
| 未定 | 0 | 0.0% |
| 合計 | 204 | 100.0% |

興味ある企業が多治見市内にない

| | 回答数 | 構成比 |
|-------------------|-----|--------|
| ものづくり | 8 | 6.5% |
| 建築 | 1 | 0.8% |
| 接客の仕事 | 17 | 13.7% |
| 物を売る仕事・営業の仕事 | 9 | 7.3% |
| 運転手 | 4 | 3.2% |
| 創作に関する仕事(芸術等) | 28 | 22.6% |
| 医療に関わる仕事(医者等) | 5 | 4.0% |
| 学者 | 0 | 0.0% |
| スポーツに関する仕事 | 28 | 22.6% |
| 芸能に関する仕事 | 7 | 5.6% |
| 教師 | 1 | 0.8% |
| 市民の安全安心を守る仕事(警察等) | 1 | 0.8% |
| 地域のための仕事(公務員等) | 1 | 0.8% |
| 美容に関する仕事(美容師等) | 3 | 2.4% |
| 保育に関する仕事(保育士など) | 0 | 0.0% |
| 料理に関する仕事(調理師など) | 0 | 0.0% |
| 動物に関する仕事(飼育員など) | 3 | 2.4% |
| 福祉に関する仕事(福祉士など) | 0 | 0.0% |
| その他 | 8 | 6.5% |
| 未定 | 0 | 0.0% |
| 合計 | 124 | 100.0% |

興味ある企業が多治見市内にあるのか分からない

| | 回答数 | 構成比 |
|-------------------|-----|--------|
| ものづくり | 48 | 12.2% |
| 建築 | 16 | 4.1% |
| 接客の仕事 | 32 | 8.1% |
| 物を売る仕事・営業の仕事 | 21 | 5.3% |
| 運転手 | 4 | 1.0% |
| 創作に関する仕事(芸術等) | 90 | 22.8% |
| 医療に関わる仕事(医者等) | 23 | 5.8% |
| 学者 | 7 | 1.8% |
| スポーツに関する仕事 | 78 | 19.7% |
| 芸能に関する仕事 | 17 | 4.3% |
| 教師 | 4 | 1.0% |
| 市民の安全安心を守る仕事(警察等) | 3 | 0.8% |
| 地域のための仕事(公務員等) | 11 | 2.8% |
| 美容に関する仕事(美容師等) | 3 | 0.8% |
| 保育に関する仕事(保育士など) | 2 | 0.5% |
| 料理に関する仕事(調理師など) | 2 | 0.5% |
| 動物に関する仕事(飼育員など) | 7 | 1.8% |
| 福祉に関する仕事(福祉士など) | 2 | 0.5% |
| その他 | 15 | 3.8% |
| 未定 | 10 | 2.5% |
| 合計 | 395 | 100.0% |

多治見市内における興味がある仕事の有無（人気上位3）

「問13. 興味ある仕事をお答えください。」にて上位の仕事における、「問14. 問13で答えた職業（会社）は多治見市にありますか。」の回答を集計。

人気のある仕事でみると、上位の創作関連やスポーツ関連の仕事は市内にないと思われています。

[創作関係:人気 No.1 の仕事]

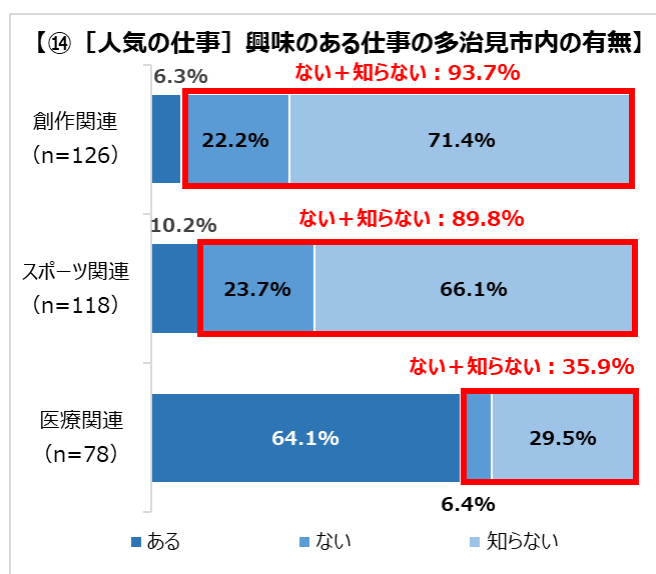
| | 回答数 | 構成比 |
|------|-----|--------|
| ある | 8 | 6.3% |
| ない | 28 | 22.2% |
| 知らない | 90 | 71.4% |
| 合計 | 126 | 100.0% |

[スポーツ関係:人気 No.2 の仕事]

| | 回答数 | 構成比 |
|------|-----|--------|
| ある | 12 | 10.2% |
| ない | 28 | 23.7% |
| 知らない | 78 | 66.1% |
| 合計 | 118 | 100.0% |

[医療関係:人気 No.3 の仕事]

| | 回答数 | 構成比 |
|------|-----|--------|
| ある | 50 | 64.1% |
| ない | 5 | 6.4% |
| 知らない | 23 | 29.5% |
| 合計 | 78 | 100.0% |



多治見市内における興味がある仕事の有無（人気4位以下）

「問14. 問13で答えた職業(会社)は多治見市にありますか。」の各回答を、各業種別に集計。
「ものづくり」や「建築」の企業を「知らない」という回答が多いことから、市内において認知度が低いことが結果から分かった。

ものづくり

| | 回答数 | 構成比 |
|------|-----|--------|
| ある | 11 | 16.4% |
| ない | 8 | 11.9% |
| 知らない | 48 | 71.6% |
| 合計 | 67 | 100.0% |

建築

| | 回答数 | 構成比 |
|------|-----|--------|
| ある | 2 | 10.5% |
| ない | 1 | 5.3% |
| 知らない | 16 | 84.2% |
| 合計 | 19 | 100.0% |

接客の仕事

| | 回答数 | 構成比 |
|------|-----|--------|
| ある | 28 | 36.4% |
| ない | 17 | 22.1% |
| 知らない | 32 | 41.6% |
| 合計 | 77 | 100.0% |

物を売る仕事・営業の仕事

| | 回答数 | 構成比 |
|------|-----|--------|
| ある | 11 | 26.8% |
| ない | 9 | 22.0% |
| 知らない | 21 | 51.2% |
| 合計 | 41 | 100.0% |

運転手

| | 回答数 | 構成比 |
|------|-----|--------|
| ある | 2 | 20.0% |
| ない | 4 | 40.0% |
| 知らない | 4 | 40.0% |
| 合計 | 10 | 100.0% |

学者

| | 回答数 | 構成比 |
|------|-----|--------|
| ある | 0 | 0.0% |
| ない | 0 | 0.0% |
| 知らない | 7 | 100.0% |
| 合計 | 7 | 100.0% |

芸能に関する仕事

| | 回答数 | 構成比 |
|------|-----|--------|
| ある | 1 | 4.0% |
| ない | 7 | 28.0% |
| 知らない | 17 | 68.0% |
| 合計 | 25 | 100.0% |

教師

| | 回答数 | 構成比 |
|------|-----|--------|
| ある | 25 | 83.3% |
| ない | 1 | 3.3% |
| 知らない | 4 | 13.3% |
| 合計 | 30 | 100.0% |

市民の安全安心を守る仕事(警察等)

| | 回答数 | 構成比 |
|------|-----|--------|
| ある | 4 | 50.0% |
| ない | 1 | 12.5% |
| 知らない | 3 | 37.5% |
| 合 計 | 8 | 100.0% |

地域のための仕事(公務員等)

| | 回答数 | 構成比 |
|------|-----|--------|
| ある | 14 | 53.8% |
| ない | 1 | 3.8% |
| 知らない | 11 | 42.3% |
| 合 計 | 26 | 100.0% |

美容に関する仕事(美容師など)

| | 回答数 | 構成比 |
|------|-----|--------|
| ある | 4 | 40.0% |
| ない | 3 | 30.0% |
| 知らない | 3 | 30.0% |
| 合 計 | 10 | 100.0% |

保育に関する仕事(保育士など)

| | 回答数 | 構成比 |
|------|-----|--------|
| ある | 10 | 83.3% |
| ない | 0 | 0.0% |
| 知らない | 2 | 16.7% |
| 合 計 | 12 | 100.0% |

料理に関する仕事(調理師など)

| | 回答数 | 構成比 |
|------|-----|--------|
| ある | 10 | 83.3% |
| ない | 0 | 0.0% |
| 知らない | 2 | 16.7% |
| 合 計 | 12 | 100.0% |

動物に関する仕事(飼育員など)

| | 回答数 | 構成比 |
|------|-----|--------|
| ある | 4 | 28.6% |
| ない | 3 | 21.4% |
| 知らない | 7 | 50.0% |
| 合 計 | 14 | 100.0% |

福祉に関する仕事(福祉士など)

| | 回答数 | 構成比 |
|------|-----|--------|
| ある | 3 | 60.0% |
| ない | 0 | 0.0% |
| 知らない | 2 | 40.0% |
| 合 計 | 5 | 100.0% |

その他

| | 回答数 | 構成比 |
|------|-----|--------|
| ある | 5 | 17.9% |
| ない | 8 | 28.6% |
| 知らない | 15 | 53.6% |
| 合 計 | 28 | 100.0% |

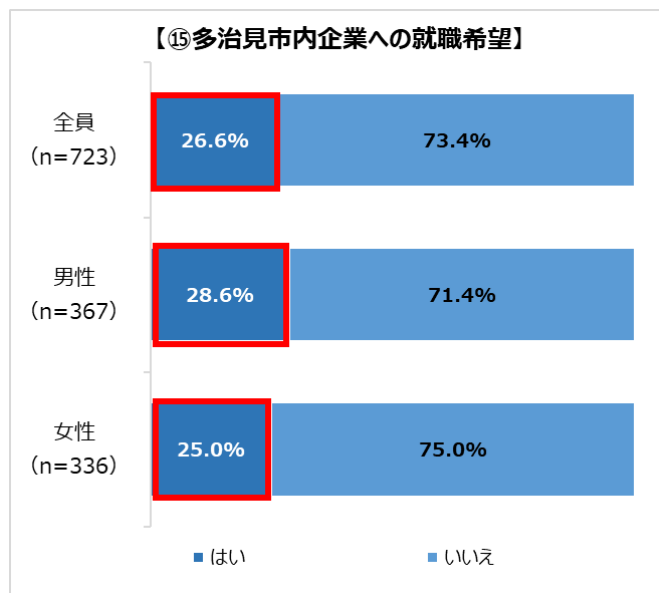
未定

| | 回答数 | 構成比 |
|------|-----|--------|
| ある | 0 | 0.0% |
| ない | 0 | 0.0% |
| 知らない | 10 | 100.0% |
| 合 計 | 10 | 100.0% |

問15. 多治見市の会社に勤めたいですか。【単一回答】

市内企業への就職希望がある中学生は、全員で26.6%、男性で28.6%、女性で25.0%となり、女性よりも男性の方が市内企業で働きたいニーズを持っていることがわかりました。

| | 回答数 | 構成比 |
|-----|-----|--------|
| はい | 192 | 26.6% |
| いいえ | 531 | 73.4% |
| 合計 | 723 | 100.0% |



[男性]多治見市の会社に勤めたいですか。

| | 回答数 | 構成比 |
|-----|-----|--------|
| はい | 105 | 28.6% |
| いいえ | 262 | 71.4% |
| 合計 | 367 | 100.0% |

[女性]多治見市の会社に勤めたいですか。

| | 回答数 | 構成比 |
|-----|-----|--------|
| はい | 84 | 25.0% |
| いいえ | 252 | 75.0% |
| 合計 | 336 | 100.0% |

多治見市内における興味がある仕事の有無と市内企業への就職希望

「問14. 問13で答えた職業(会社)は多治見市にありますか。」の各回答における、「問15.多治見市の会社に勤めたいですか。」の回答を集計。

興味のある仕事があるかどうかで区別したところ、やはり市内にない場合やわからないと回答した中学生のニーズが低い結果となりました。わからないと回答した中学生に対する適切な情報提供により、市内企業への就職ニーズが高まる可能性があります。

[興味がある仕事の市内企業あり]

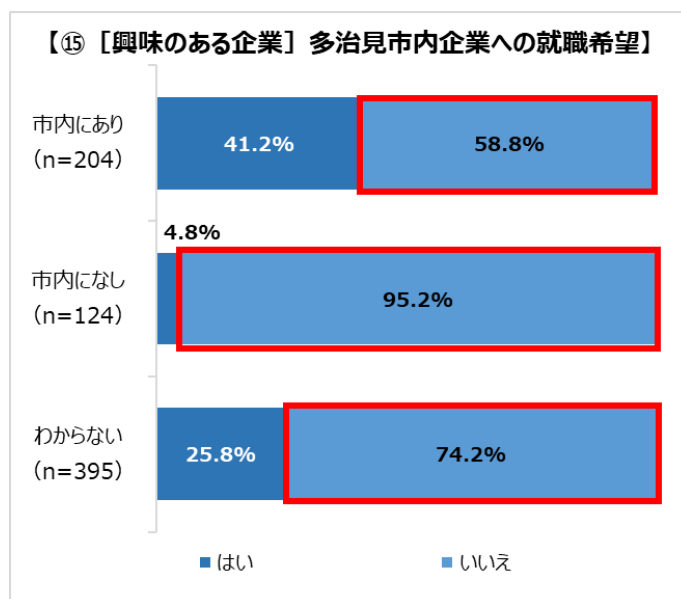
| | 回答数 | 構成比 |
|-----|-----|--------|
| はい | 84 | 41.2% |
| いいえ | 120 | 58.8% |
| 合計 | 204 | 100.0% |

[興味がある仕事の市内企業なし]

| | 回答数 | 構成比 |
|-----|-----|--------|
| はい | 6 | 4.8% |
| いいえ | 118 | 95.2% |
| 合計 | 124 | 100.0% |

[興味がある仕事の市内企業不明]

| | 回答数 | 構成比 |
|-----|-----|--------|
| はい | 102 | 25.8% |
| いいえ | 293 | 74.2% |
| 合計 | 395 | 100.0% |



※問15. で市内企業に勤めたいと回答した方への設問

問16. 市内企業に勤めたい理由を教えてください。【複数回答(2つまで)】

市内企業に勤めたいと思う最大の理由は、「人間関係(家族、友人)を維持したいから」で35.4%が回答しました。次いで、「多治見で働きたいから」「実家から通いたいから」となりました。男女差が出た選択肢について、男性の方が回答割合が高い項目は「多治見が好きだから」で女性の方が回答割合が高い項目は「多治見で働きたいから」「実家から通いたいから」でした。

| | 回答数 | 構成比 |
|---------------------|-----|-------|
| 多治見で働きたいから | 63 | 32.8% |
| 実家から通いたいから | 54 | 28.1% |
| 多治見が好きだから | 42 | 21.9% |
| 多治見で働きたい企業があるから | 9 | 4.7% |
| 人間関係(家族、友人)を維持したいから | 68 | 35.4% |
| 多治見の風土が好きだから | 12 | 6.3% |
| 多治見に貢献したいから | 22 | 11.5% |
| その他 | 8 | 4.2% |
| 合計 | 278 | - |

<その他回答>

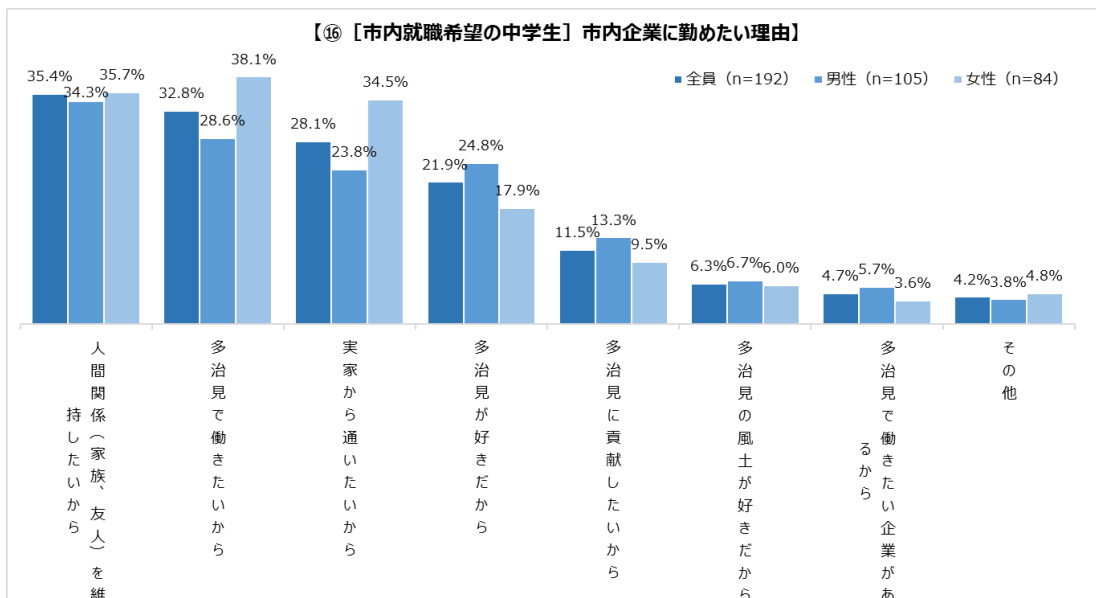
| |
|--------------------------|
| 理由は特にならない [男性] |
| 近いから [男性] |
| 慣れてるから [男性] |
| 都会は、疲れる [女性] |
| いろいろなことを体験してみたいから [女性] |
| 自分が知っている場所だから [女性] |
| 自分が卒園した幼稚園が多治見にあるから [女性] |

【男性】市内企業に勤めたい理由を教えてください。【複数回答(2つまで)】

| | 回答数 | 構成比 |
|---------------------|-----|-------|
| 多治見で働きたいから | 30 | 28.6% |
| 実家から通いたいから | 25 | 23.8% |
| 多治見が好きだから | 26 | 24.8% |
| 多治見で働きたい企業があるから | 6 | 5.7% |
| 人間関係(家族、友人)を維持したいから | 36 | 34.3% |
| 多治見の風土が好きだから | 7 | 6.7% |
| 多治見に貢献したいから | 14 | 13.3% |
| その他 | 4 | 3.8% |
| 合計 | 148 | - |

【女性】市内企業に勤めたい理由を教えてください。【複数回答(2つまで)】

| | 回答数 | 構成比 |
|---------------------|-----|-------|
| 多治見で働きたいから | 32 | 38.1% |
| 実家から通いたいから | 29 | 34.5% |
| 多治見が好きだから | 15 | 17.9% |
| 多治見で働きたい企業があるから | 3 | 3.6% |
| 人間関係(家族、友人)を維持したいから | 30 | 35.7% |
| 多治見の風土が好きだから | 5 | 6.0% |
| 多治見に貢献したいから | 8 | 9.5% |
| その他 | 4 | 4.8% |
| 合計 | 126 | - |



※問15. で市内企業に勤めたくないと回答した方への設問

問16. 市内企業に勤めたくない理由を教えてください。【複数回答(2つまで)】

多治見市で働きたくない最大の理由は、「多治見に働きたい企業がないから」で 46.0%が回答し、次いで、「どのような企業があるか知らないから」「新しい人間関係を作りたいから」となりました。『17. 市内企業に勤めたい理由』ほど男女差は見受けられませんが、「どのような企業があるか知らないから」が、女性の方が男性より回答割合が高いという結果となりました。

| | 回答数 | 構成比 |
|-----------------------|-----|-------|
| 多治見で働きたくないから | 79 | 14.9% |
| 実家から離れたいから | 59 | 11.1% |
| 多治見に働きたい企業がないから | 244 | 46.0% |
| 多治見にどのような企業があるか知らないから | 200 | 37.7% |
| 新しい人間関係を作りたいから | 112 | 21.1% |
| その他 | 39 | 7.3% |
| 合 計 | 733 | - |

<その他回答>

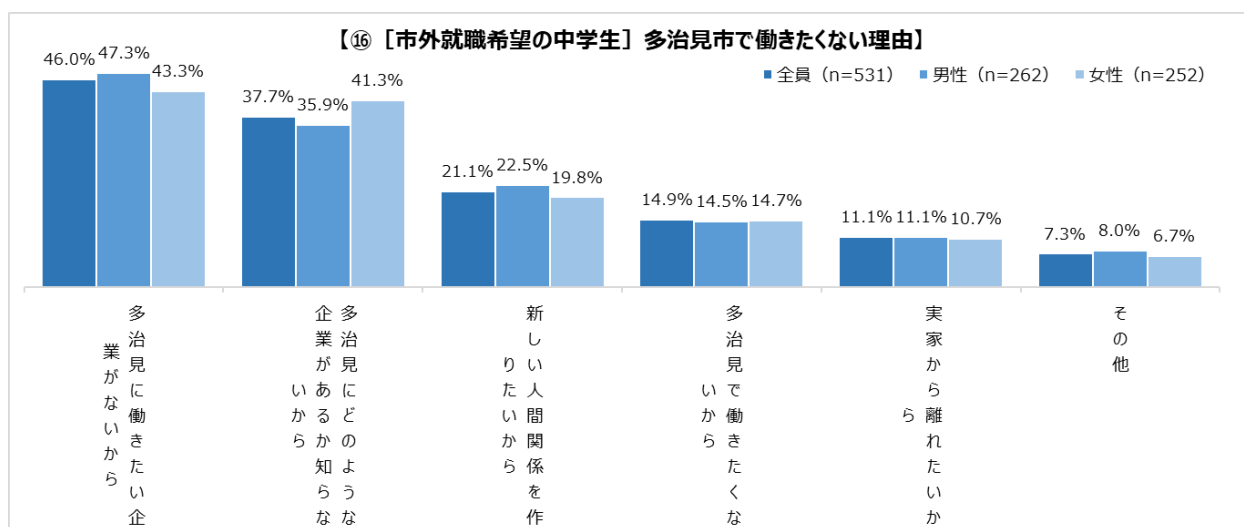
| |
|---------------------------------|
| 最低賃金が安いから [男性] |
| 最低賃金安そう [男性] |
| 飼育員になりたいから [男性] |
| 知らない [男性] |
| どこでもいいから [男性] |
| 近畿地方に住むためそこからは通えない [男性] |
| 外国で働きたいため [男性] |
| 歩いて行ける距離になさそうだから |
| 歩いてお店に行けなさそうだから [男性] |
| 家族を養うためには都会に稼ぎに行くしかないから [男性] |
| わからない [男性] |
| 多治見市ではあまり稼げない [男性] |
| 新しい環境で仕事してみたいから [男性] |
| 会社に勤めたいわけではないから [男性] |
| 三代都市圏に行った方が大企業が多く稼げるから [男性] |
| 気分 [男性] |
| 多治見じゃない地域にしかないから [男性] |
| 多治見で働くなら名古屋で働いた方が絶対いいから [男性] |
| もっといいところに行きたいもっといいところに行きたい [男性] |
| 上京したいから [男性] |
| 目指している職業がここにはない [男性] |
| 都会の方が働きやすいから [男性] |
| 横浜に行きたい [女性] |
| なんとなく [女性] |
| まだわからないから [女性] |
| 名古屋に住みたいから名古屋周辺で働く [女性] |
| 一度多治見ではないところで働いてみたいから [女性] |
| 色々な県に行ってみたい [女性] |
| 他の地域でも働いてみたい [女性] |
| ユニバーサルスタジオジャパンで働きたいから [女性] |
| 他の場所に働きたいところがあるから [女性] |
| 他の地域も見てみたいから [女性] |
| 勤めたくないから [女性] |
| 他の地域にある会社に興味を持っているから [女性] |
| 名古屋に住みたいから [女性] |
| 都会で働いてみたい [女性] |
| 人気なお店がないから [女性] |
| 多治見で働くところから移動移動できないから [女性] |
| 多治見市は人が少ないから客が多くなるところに行って |
| たくさんの人と関わりたい [女性] |
| 働きたい企業が東京にあるから [回答したくない] |

【男性】市内企業に勤めたくない理由を教えてください。【複数回答（2つまで）】

| | 回答数 | 構成比 |
|-----------------------|-----|-------|
| 多治見で働きたくないから | 38 | 14.5% |
| 実家から離れたくないから | 29 | 11.1% |
| 多治見に働きたい企業がないから | 124 | 47.3% |
| 多治見にどのような企業があるか知らないから | 94 | 35.9% |
| 新しい人間関係を作りたいから | 59 | 22.5% |
| その他 | 21 | 8.0% |
| 合計 | 365 | - |

【女性】市内企業に勤めたくない理由を教えてください。【複数回答（2つまで）】

| | 回答数 | 構成比 |
|-----------------------|-----|-------|
| 多治見で働きたくないから | 37 | 14.7% |
| 実家から離れたくないから | 27 | 10.7% |
| 多治見に働きたい企業がないから | 109 | 43.3% |
| 多治見にどのような企業があるか知らないから | 104 | 41.3% |
| 新しい人間関係を作りたいから | 50 | 19.8% |
| その他 | 17 | 6.7% |
| 合計 | 344 | - |



IV. 調査結果のまとめ

調査の結果、多治見市に対して約9割の生徒が「好き」「どちらかといえば好き」と回答し、多くの生徒が地域に愛着を持っていることが明らかとなった。

一方で、将来「多治見市に住み続けたい」と考える生徒は4割にとどまり、6割の生徒は「他の地域に住んでみたい」「市内に希望する仕事や進学先がない」などの理由から市外への定住意向を示した。地域への愛着を持っているにもかかわらず、市内に住めない、住みたくないと考えている生徒が多い要因には定住や就職する環境に課題があることが明らかとなった。また、こう回答した生徒は都会志向であるが、その都会とは東京ではなく名古屋である。多治見の名古屋へのアクセスについての状況は、生徒には評価はされていないということである。

興味のある職業については「創作関係」「スポーツ関連」「医療関係」が上位に挙がり、男女間での関心の違いも見られた。しかし、希望する職業が市内に存在するかどうかについては半数以上の生徒が「知らない」と回答し、市内企業に関する情報不足が課題として浮き彫りになった。

また、就職の希望についても定住意向と同様に市外志向が強く、7割の生徒が多治見市で就職したくないと考えていることが分かった。その理由として「働きたい企業がない」「市内の企業を知らない」ことが主な要因となっている。

就職先の選択肢に多治見の企業が候補となるためには、企業を知ってもらうことが重要課題である。今後、多治見で働きたい若者を増やしていくためには、多治見市の企業の魅力を積極的に発信していく必要がある。教育・行政・企業が連携し、職場見学やインターンシップ、キャリア教育などをおして、地元企業の具体的なイメージを、未来を担う若者に伝える取り組みが重要となることが示唆される。

また、起業を促進する取組も効果があると思われる。創業支援環境を整備することで、起業し易い街に多治見市がなれば、新たな産業を生む可能性がある。起業は当然ながらリスクがあるのでそのヘッジとして、創業者の地元、自宅で起業するというのは、アップルやアマゾンといったテック大手、ソニーやユニクロといった日本の主要企業の例を見ても普通のことである。この提案は本件の当初の趣旨から外れるかもしれないが、市内の若年層の流出抑制だけでなく、市外からの流入も期待できるのではないかと。

多治見市教育基本計画においては、郷土愛を醸成する教育の推進を掲げいくつかの施策を実施している。その効果が全てというわけではないであろうが、本調査では9割の生徒が多治見市に愛着を持っているという結果が出た。逆に多治見で働きたいという生徒は3割にも満たない。このギャップは、企業と行政が、働く人がさらに減少するという確率100%の未来に対してもっと真摯に取り組むべきという警鐘である。10年後の顧客候補・社員候補である彼らから多治見市および市内企業が選ばれるには、即ち持続していくためには、今から行動を始めても早すぎるということでは決していない。

商工会議所は今回の調査結果により明らかとなった地域課題の解決につながる事業を検討し実施いたします。また、行政・教育機関と情報を共有し、共に地域課題の解決に向け取り組んでまいります。